

广东民政事业统计月报 2020年11月

指标名称	单位	数量	上期	环比
一、综合				
(一) 行政区划				
乡镇级合计	个	1,608	1,608	
1. 镇	个	1,114	1,114	
2. 乡	个	4	4	
3. 民族乡	个	7	7	
4. 街道	个	483	483	
(二) 民政事业费累计支出				
1. 社会福利	万元	2,225,788.9	2,043,177.5	8.94
2. 社会救助	万元	794,537.8	730,664.2	8.74
最低生活保障	万元	1,079,889.0	988,515.3	9.24
A 城市低保累计支出	万元	696,531.4	636,620.3	9.41
I 城市低保金	万元	130,683.4	119,742.6	9.14
II 城市低保临时补助	万元	120,282.1	109,494.5	9.85
B 农村低保累计支出	万元	10,401.3	10,248.1	1.49
I 农村低保金	万元	565,848.0	516,877.7	9.47
II 农村低保临时补助	万元	515,303.8	466,436.0	10.48
3. 民政管理事务	万元	50,544.2	50,441.7	0.20
4. 行政事业单位离退休	万元	232,107.0	212,806.8	9.07
5. 其他	万元	30,649.8	28,496.9	7.55
	万元	88,605.3	82,694.3	7.15

2020年1-11月，民政事业费累计支出222.6亿元，其中社会福利支出79.5亿元，社会救助支出108亿元，其中最低生活保障支出69.7亿元，民政管理事务支出23.2亿元，行政事业单位离退休支出3.1亿元，其他支出8.9亿元。

二、社会工作

(一) 儿童福利

1. 孤儿数	人	14,553	14,705	-1.03
2. 事实无人抚养的儿童	人	28,415	27,773	2.31

(二) 社会救助

最低生活保障

(1) 城市低保

A、城市低保人数	人	152,983	152,671	0.20
B、城市低保户数	户	82,254	82,206	0.06

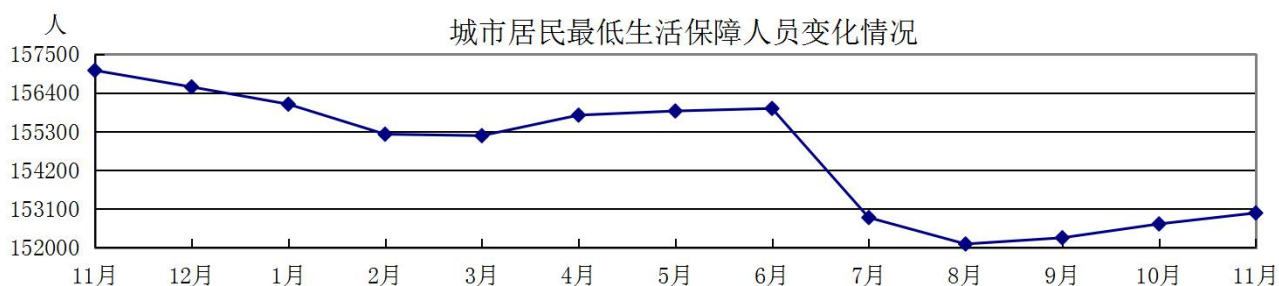
(2) 农村低保

A、农村低保人数	人	1,268,076	1,263,692	0.35
B、农村低保户数	户	508,265	506,855	0.28

截至2020年11月底，城市最低生活保障人数15.3万人，比上期增长0.2%，城市最低生活保障户数8.2万户，比上期增长0.1%；农村最低生活保障人数126.8万人，比上期增长0.4%，农村最低生活保障户数50.8万户，比上期增长0.3%。

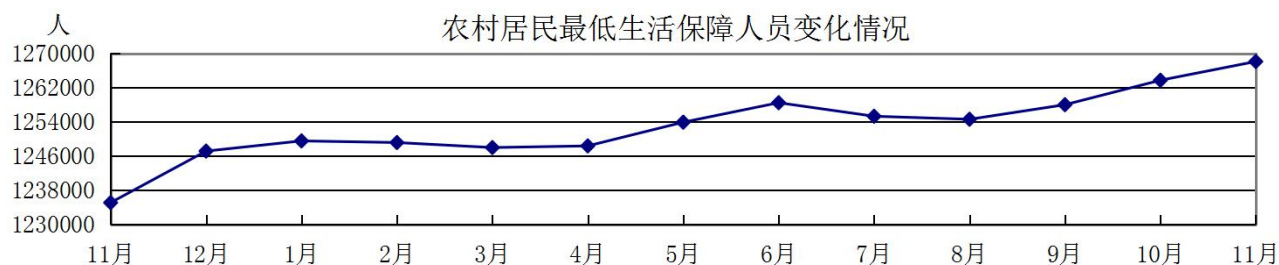
1、城市最低生活保障

年/月		城市居民最低生活保障人数 (人)	城市居民最低生活保障户数 (户)
2019	11月	157036	84609
	12月	156565	84527
	1月	156075	84223
	2月	155222	83778
	3月	155180	83724
2020	4月	155764	83956
	5月	155881	83987
	6月	155954	83958
	7月	152852	82539
	8月	152101	82054
	9月	152278	82133
	10月	152671	82206
	11月	152983	82254



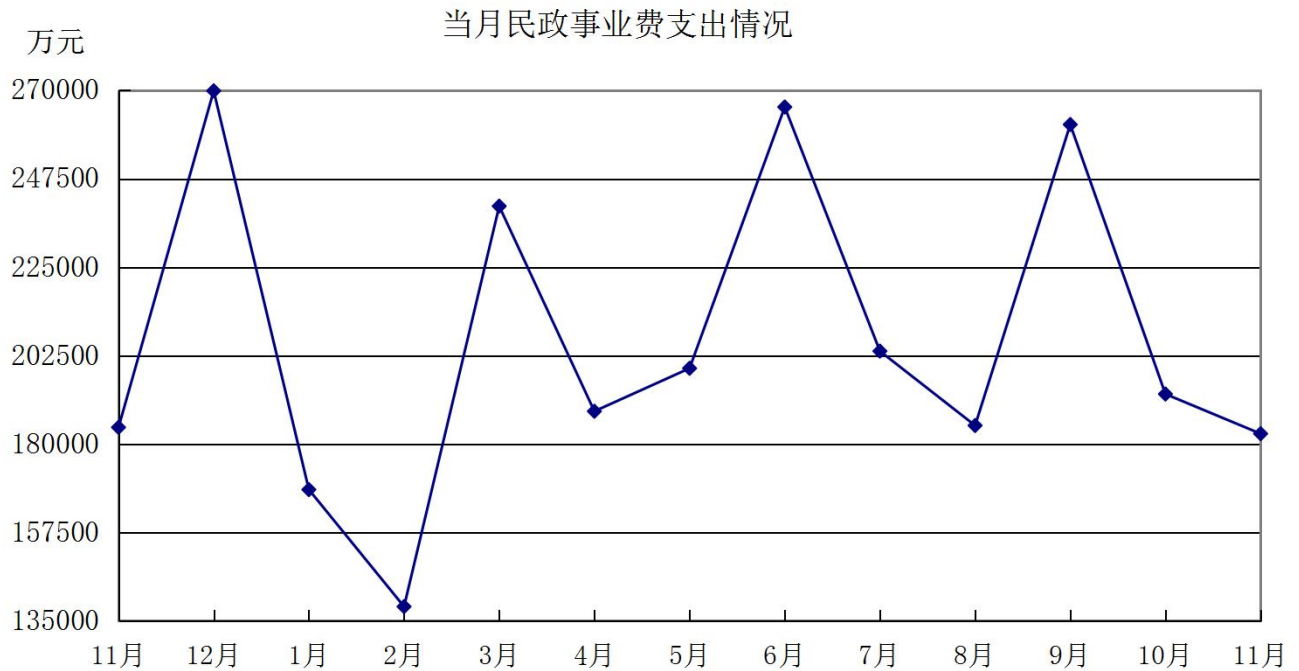
2、农村最低生活保障

年/月		农村最低生活保障人数 (人)	农村居民最低生活保障户数 (户)
2019	11月	1235067	495758
	12月	1247123	502153
	1月	1249505	502389
	2月	1249122	502390
	3月	1247952	502317
2020	4月	1248338	502514
	5月	1253876	504771
	6月	1258437	505894
	7月	1255274	504708
	8月	1254563	504054
	9月	1257971	505085
	10月	1263692	506855
	11月	1268076	508265



3、民政经费

年/月		当月明细支出（万元）					
		当月民政事业 费总支出	社会福利 支出	社会救助 支出	民政管理 事务支出	行政事业单位 离退休支出	其他支出
2019	11月	184224.3	66245.4	90792.4	15086.1	2588.1	9512.3
	12月	269872.3	89530.6	99505.4	30268.8	4085.6	46481.9
	1月	168385.6	56921.5	84983.0	17301.6	3655.0	5524.5
	2月	138613.3	50432.7	72324.2	10506.1	2295.2	3055.1
	3月	240525.1	99083.4	97691.7	28877.2	3846.1	11026.7
2020	4月	188320.7	62359.1	101590.9	15000.1	3453.2	5917.4
	5月	199255.9	64405.2	106743.7	19803.3	2018.3	6285.4
	6月	265753.8	99508.2	120695.5	27101.2	2961.2	15487.7
	7月	203628.7	67704.7	106887.2	18487.8	2091.3	8457.7
	8月	184694.4	63395.7	89390.8	24096.2	2484.7	5327.0
	9月	261296.7	93649.4	113989.4	38104.2	3399.6	12154.1
	10月	192703.3	73204.3	94218.9	13529.1	2292.3	9458.7
	11月	182611.4	63873.6	91373.7	19300.2	2152.9	5911.0



分市数据（一）

地区	综 合				
	乡镇级合计	镇	乡	民族乡	街道
单位	个	个	个	个	个
广东省	1608	1114	4	7	483
广州市	176	34			142
深圳市	74				74
珠海市	24	15			9
汕头市	67	30			37
佛山市	32	21			11
韶关市	105	94		1	10
河源市	101	94		1	6
梅州市	110	104			6
惠州市	71	48		1	22
汕尾市	54	40			14
东莞市	32	28			4
中山市	24	18			6
江门市	73	61			12
阳江市	48	38			10
湛江市	121	82	2		37
茂名市	111	86			25
肇庆市	104	87		1	16
清远市	85	77		3	5
潮州市	50	41			9
揭阳市	83	61	2		20
云浮市	63	55			8

分市数据（二）

地区	民政事业费									
	民政事业 费累计支 出	社会福利	社会救助	最低生活 保障	城市低保 累计支出	城市低保 金	城市低 保临时 补助	农村低保 累计支出	农村低保 金	农村低 保临时 补助
单位	万元	万元	万元	万元	万元	万元	万元	万元	万元	万元
广东省	2225788.9	794537.8	1079889.0	696531.4	130683.4	120282.1	10401.3	565848.0	515303.8	50544.2
省本级	45222.0	17116.0	4034.0							
广州市	358892.4	161105.7	89333.1	53622.6	23319.4	20021.4	3298.0	30303.2	25391.5	4911.7
深圳市	176493.8	75836.5	19323.6	4267.7	4267.7	3295.8	971.9			
珠海市	30258.2	14058.6	9030.5	7001.1	3491.8	3419.2	72.6	3509.3	3485.5	23.8
汕头市	84561.2	25455.8	51421.2	44519.7	11269.5	10250.1	1019.4	33250.2	30161.2	3089.0
佛山市	65470.1	37076.2	20402.0	12070.8	5053.8	4287.3	766.5	7017.0	5950.0	1067.0
韶关市	73246.7	26739.5	34725.0	24706.3	4317.9	4033.1	284.8	20388.4	19112.2	1276.2
河源市	89754.8	29862.7	55507.4	35996.3	4278.5	4134.7	143.8	31717.8	30471.3	1246.5
梅州市	121577.9	35386.7	78223.2	45504.5	4689.3	4223.8	465.5	40815.2	35790.4	5024.8
惠州市	98201.3	30495.2	50815.5	34835.0	4068.0	3628.5	439.5	30767.0	27139.8	3627.2
汕尾市	80304.5	18132.2	57562.4	42451.8	11504.3	11471.2	33.1	30947.5	30480.8	466.7
东莞市	57437.2	29584.1	14123.7	9333.3	4356.6	4068.0	288.6	4976.7	4504.9	471.8
中山市	57943.9	36040.5	11442.7	6785.2	2397.2	2397.2		4388.0	4388.0	
江门市	80573.0	28053.7	42227.6	24251.6	3640.2	3422.0	218.2	20611.4	18672.8	1938.6
阳江市	71925.7	20367.1	48026.7	30303.4	6782.2	6638.6	143.6	23521.2	22696.6	824.6
湛江市	199114.7	48349.1	145427.8	98009.7	11943.2	11257.8	685.4	86066.5	77950.6	8115.9
茂名市	122426.1	40367.7	79246.4	50690.3	8235.9	8235.9		42454.4	42454.4	
肇庆市	100337.7	26980.0	66096.9	39589.8	2671.3	2268.8	402.5	36918.5	30722.3	6196.2
清远市	108330.8	36059.7	65137.8	35515.7	2974.1	2868.1	106.0	32541.6	30624.6	1917.0
潮州市	34539.9	11572.6	21266.9	16052.1	2458.8	2308.3	150.5	13593.3	12120.1	1473.2
揭阳市	106616.7	29067.1	73206.0	52465.4	5979.8	5482.6	497.2	46485.6	42111.8	4373.8
云浮市	62560.3	16831.1	43308.6	28559.1	2983.9	2569.7	414.2	25575.2	21075.0	4500.2

分市数据（三）

地区	民政事业费			社会工作					
	民政管理 事务	行政 事业单位 离退休	其他	儿童福利		最低生活保障			
				孤儿数	事实无人 抚养儿童	城市低保		农村低保	
						城市低保 人数	城市低 保户数	农村低保 人数	农村低 保户数
单位	万元	万元	万元	人	人	人	户	人	户
广东省	232107.0	30649.8	88605.3	14553	28415	152983	82254	1268076	508265
省本级	16490.0	3914.0	3668.0	14	1				
广州市	61130.2	7881.9	39441.5	1610	794	18855	11874	27750	12113
深圳市	54973.9	3724.1	22635.7	699	144	3449	1681		
珠海市	5411.1	1758.0		176	55	3095	2071	3328	2085
汕头市	2950.6	76.2	4657.4	506	625	14469	7491	77632	26913
佛山市	5976.4	532.5	1483.0	431	175	4050	2279	5981	3365
韶关市	7201.8	952.6	3627.8	331	1402	5667	3737	44269	22296
河源市	3927.1	252.8	204.8	367	2563	5928	2883	71349	29080
梅州市	6150.1	1244.3	573.6	759	2097	6063	3718	112344	50858
惠州市	14923.2	1739.5	227.9	395	798	5493	2748	47420	18957
汕尾市	2770.4	358.3	1481.2	341	1864	15746	6207	79592	25731
东莞市	12980.6	748.8		619	195	3454	1820	4460	2201
中山市	7233.9	1597.3	1629.5	366	118	2049	1082	4026	2040
江门市	7065.8	1174.6	2051.3	439	499	4168	2487	27061	14068
阳江市	1996.3	456.0	1079.6	952	1322	9089	4734	57260	24909
湛江市	2547.9	1319.1	1470.8	1933	3205	16256	8605	221464	75730
茂名市	1162.3	708.1	941.6	1352	4363	12555	5746	126055	46319
肇庆市	5748.3	566.8	945.7	536	1845	3999	2547	57075	27811
清远市	6094.6	516.0	522.7	719	2161	4081	2592	80803	38005
潮州市	1293.5	406.9		150	495	3388	2075	38538	16875
揭阳市	1833.1	555.5	1955.0	1207	2860	7643	3926	119497	41490
云浮市	2245.9	166.5	8.2	651	834	3486	1951	62172	27419

月报表说明

指标注解：

1、民政事业费支出：指报告期内本辖区各项民政事业费支出的总数额，包括预算内外经费支出。民政事业费支出具体包括社会福利、社会救助、民政管理事务、行政事业单位离退休及其他款项用于民政支出。

2、最低生活保障对象：指国家对家庭人均收入低于当地政府公告的最低生活标准的人口给予一定现金资助，以保证该家庭成员基本生活所需的社会保障制度。

3、孤儿：是指失去父母或查找不到生父母的未满18周岁、由地方县级以上民政部门依据有关规定和条件认定的、并已经领取了孤儿基本生活费的未成年人。

4.事实无人抚养儿童：是指父母双方均符合重残、重病、服刑在押、强制隔离戒毒、被执行其他限制人身自由的措施、失联情形之一的儿童；或者父母一方死亡或失踪，另一方符合重残、重病、服刑在押、强制隔离戒毒、被执行其他限制人身自由的措施、失联情形之一的儿童。

资料来源：民政行政工作记录

数据处理：民政事业统计信息管理系统

统计方法：定期全面报表制度