

# 广东民政事业统计月报 2020年10月

指标名称	单位	数量	上期	环比
<b>一、综合</b>				
<b>(一) 行政区划</b>				
乡镇级合计	个	1,608	1,608	
1. 镇	个	1,114	1,114	
2. 乡	个	4	4	
3. 民族乡	个	7	7	
4. 街道	个	483	483	
<b>(二) 民政事业费累计支出</b>	万元	2,043,177.5	1,850,474.2	10.41
1. 社会福利	万元	730,664.2	657,459.9	11.13
2. 社会救助	万元	988,515.3	894,296.4	10.54
最低生活保障	万元	636,620.3	575,218.2	10.67
A 城市低保累计支出	万元	119,742.6	108,814.7	10.04
I 城市低保金	万元	109,494.5	98,885.9	10.73
II 城市低保临时补助	万元	10,248.1	9,928.8	3.22
B 农村低保累计支出	万元	516,877.7	466,403.5	10.82
I 农村低保金	万元	466,436.0	417,534.2	11.71
II 农村低保临时补助	万元	50,441.7	48,869.3	3.22
3. 民政管理事务	万元	212,806.8	199,277.7	6.79
4. 行政事业单位离退休	万元	28,496.9	26,204.6	8.75
5. 其他	万元	82,694.3	73,235.6	12.92

2020年1-10月，民政事业费累计支出204.3亿元，其中社会福利支出73.1亿元，社会救助支出98.9亿元，其中最低生活保障支出63.7亿元，民政管理事务支出21.3亿元，行政事业单位离退休支出2.8亿元，其他支出8.3亿元。

## 二、社会工作

### (一) 儿童福利

1. 孤儿数	人	14,705	14,853	-1.00
2. 事实无人抚养的儿童	人	27,773	27,021	2.78

### (二) 社会救助

#### 最低生活保障

##### (1) 城市低保

A、城市低保人数	人	152,671	152,278	0.26
B、城市低保户数	户	82,206	82,133	0.09

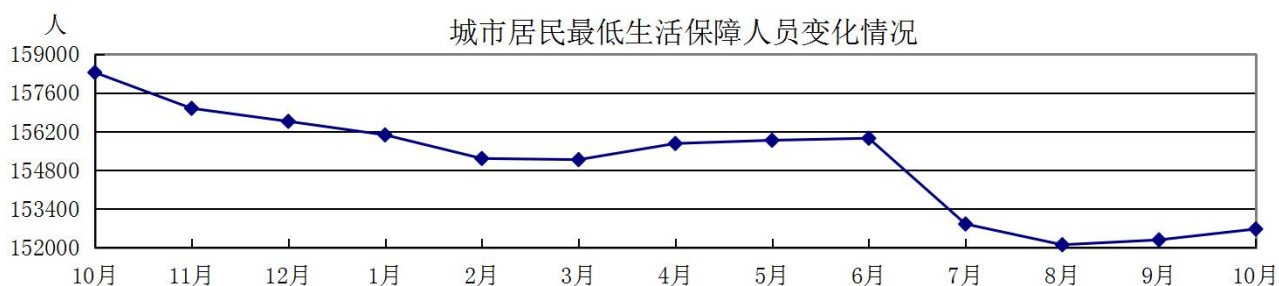
##### (2) 农村低保

A、农村低保人数	人	1,263,692	1,257,971	0.45
B、农村低保户数	户	506,855	505,085	0.35

截至2020年10月底，城市最低生活保障人数15.3万人，比上期增长0.3%，城市最低生活保障户数8.2万户，比上期增长0.1%；农村最低生活保障人数126.4万人，比上期增长0.5%，农村最低生活保障户数50.7万户，比上期增长0.4%。

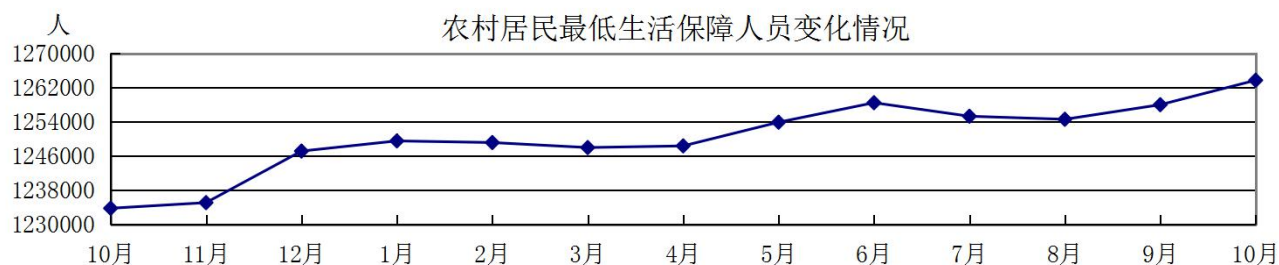
## 1、城市最低生活保障

年/月		城市居民最低生活保障人数 (人)	城市居民最低生活保障户数 (户)
2019	10月	158335	85132
	11月	157036	84609
	12月	156565	84527
2020	1月	156075	84223
	2月	155222	83778
	3月	155180	83724
	4月	155764	83956
	5月	155881	83987
	6月	155954	83958
	7月	152852	82539
	8月	152101	82054
	9月	152278	82133
	10月	152671	82206



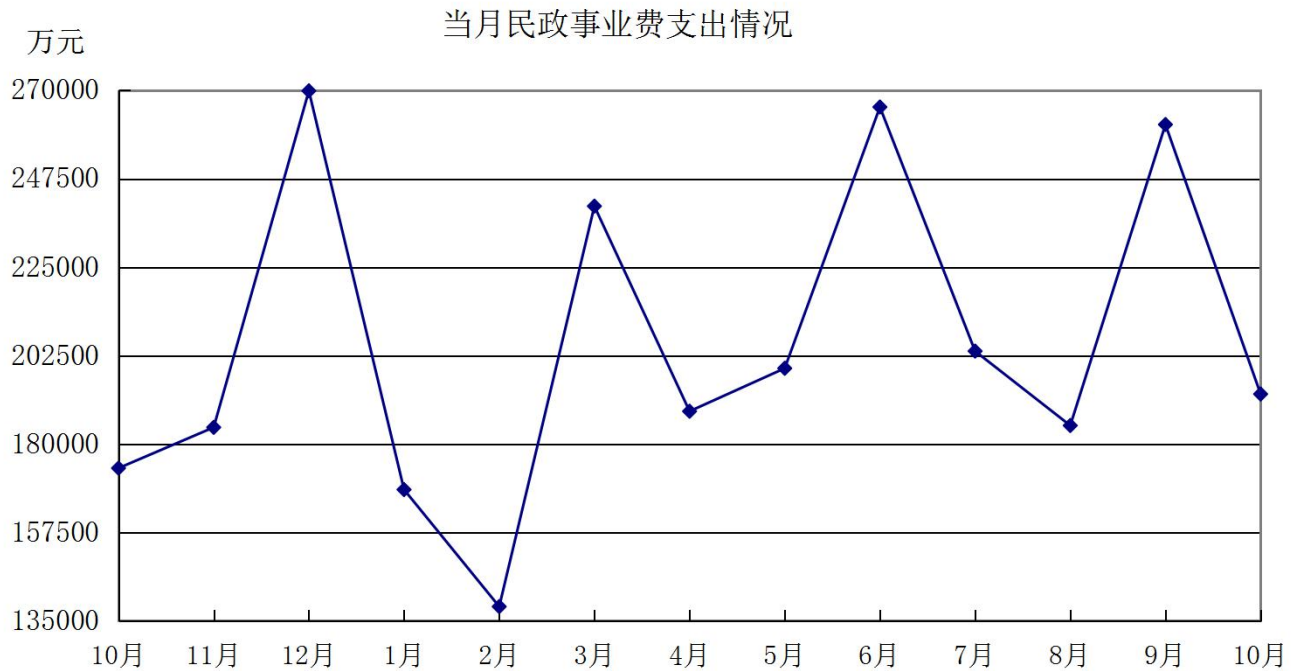
## 2、农村最低生活保障

年/月		农村最低生活保障人数 (人)	农村居民最低生活保障户数 (户)
2019	10月	1233752	494742
	11月	1235067	495758
	12月	1247123	502153
	1月	1249505	502389
2020	2月	1249122	502390
	3月	1247952	502317
	4月	1248338	502514
	5月	1253876	504771
	6月	1258437	505894
	7月	1255274	504708
	8月	1254563	504054
	9月	1257971	505085
	10月	1263692	506855



### 3、民政经费

年/月		当月明细支出（万元）					
		当月民政事业 费总支出	社会福利 支出	社会救助 支出	民政管理 事务支出	行政事业单位 离退休支出	其他支出
2019	10月	173845.6	64144.7	82890.5	15475.5	2886.0	8448.9
	11月	184224.3	66245.4	90792.4	15086.1	2588.1	9512.3
	12月	269872.3	89530.6	99505.4	30268.8	4085.6	46481.9
2020	1月	168385.6	56921.5	84983.0	17301.6	3655.0	5524.5
	2月	138613.3	50432.7	72324.2	10506.1	2295.2	3055.1
	3月	240525.1	99083.4	97691.7	28877.2	3846.1	11026.7
	4月	188320.7	62359.1	101590.9	15000.1	3453.2	5917.4
	5月	199255.9	64405.2	106743.7	19803.3	2018.3	6285.4
	6月	265753.8	99508.2	120695.5	27101.2	2961.2	15487.7
	7月	203628.7	67704.7	106887.2	18487.8	2091.3	8457.7
	8月	184694.4	63395.7	89390.8	24096.2	2484.7	5327.0
	9月	261296.7	93649.4	113989.4	38104.2	3399.6	12154.1
	10月	192703.3	73204.3	94218.9	13529.1	2292.3	9458.7



## 分市数据（一）

地区	综 合				
	乡镇级合计	镇	乡	民族乡	街道
单位	个	个	个	个	个
广东省	1608	1114	4	7	483
广州市	176	34			142
深圳市	74				74
珠海市	24	15			9
汕头市	67	30			37
佛山市	32	21			11
韶关市	105	94		1	10
河源市	101	94		1	6
梅州市	110	104			6
惠州市	71	48		1	22
汕尾市	54	40			14
东莞市	32	28			4
中山市	24	18			6
江门市	73	61			12
阳江市	48	38			10
湛江市	121	82	2		37
茂名市	111	86			25
肇庆市	104	87		1	16
清远市	85	77		3	5
潮州市	50	41			9
揭阳市	83	61	2		20
云浮市	63	55			8

## 分市数据（二）

地区	民政事业费									
	民政事业 费累计支 出	社会福利	社会救助	最低生活 保障	城市低保			农村低保 累计支出	农村低保 金	农村低 保临时 补助
					累计支出	金	临时 补助			
单位	万元	万元	万元	万元	万元	万元	万元	万元	万元	万元
广东省	2043177.5	730664.2	988515.3	636620.3	119742.6	109494.5	10248.1	516877.7	466436.0	50441.7
省本级	41110.0	15560.0	3667.0							
广州市	339640.4	153260.9	82905.9	49200.0	21346.4	18097.6	3248.8	27853.6	22957.8	4895.8
深圳市	162470.0	69656.7	17373.7	3870.7	3870.7	2975.9	894.8			
珠海市	27575.5	12671.9	8400.7	6338.6	3155.0	3084.7	70.3	3183.6	3161.4	22.2
汕头市	77191.7	22865.7	47041.9	40653.5	10336.1	9317.3	1018.8	30317.4	27228.9	3088.5
佛山市	59374.3	33601.1	18597.8	10997.5	4612.3	3865.5	746.8	6385.2	5342.4	1042.8
韶关市	66604.2	24239.9	31562.5	22482.9	3902.5	3617.7	284.8	18580.4	17308.2	1272.2
河源市	81255.2	27448.1	50691.6	32708.6	3899.1	3756.9	142.2	28809.5	27590.7	1218.8
梅州市	111109.7	31834.7	72132.8	41864.9	4318.1	3852.6	465.5	37546.8	32522.0	5024.8
惠州市	90083.3	29305.4	46025.4	31636.8	3703.0	3263.5	439.5	27933.8	24306.6	3627.2
汕尾市	73021.5	16514.8	52515.1	38622.8	10526.0	10492.9	33.1	28096.8	27630.1	466.7
东莞市	54213.3	27288.2	13827.5	9320.4	4346.8	4058.2	288.6	4973.6	4501.8	471.8
中山市	52840.9	32815.6	10425.3	6082.3	2149.1	2149.1		3933.2	3933.2	
江门市	73234.6	25199.3	38528.5	22169.9	3314.3	3098.6	215.7	18855.6	16927.0	1928.6
阳江市	65220.2	18514.9	43432.5	27503.1	6179.1	6035.5	143.6	21324.0	20499.4	824.6
湛江市	181349.9	43526.7	134116.0	89563.6	10915.8	10230.4	685.4	78647.8	70531.9	8115.9
茂名市	112271.7	36724.0	72853.9	45922.2	7469.0	7469.0		38453.2	38453.2	
肇庆市	91188.5	24710.5	60088.4	36326.3	2484.3	2081.8	402.5	33842.0	27645.8	6196.2
清远市	97411.7	32636.2	58353.3	32190.2	2706.2	2600.2	106.0	29484.0	27582.7	1901.3
潮州市	31975.2	10914.0	19483.4	14716.4	2247.9	2097.4	150.5	12468.5	10995.3	1473.2
揭阳市	97279.3	26494.8	66640.5	48090.1	5496.3	4999.2	497.1	42593.8	38220.0	4373.8
云浮市	56756.4	14880.8	39851.6	26359.5	2764.6	2350.5	414.1	23594.9	19097.6	4497.3

### 分市数据（三）

地区	民政事业费			社会工作					
	民政管理 事务	行政 事业单位 离退休	其他	儿童福利		最低生活保障			
				孤儿数	事实无人 抚养儿童	城市低保		农村低保	
						城市低保 人数	城市低 保户数	农村低保 人数	农村低 保户数
单位	万元	万元	万元	人	人	人	户	人	户
广东省	212806.8	28496.9	82694.3	14705	27773	152671	82206	1263692	506855
省本级	14991.0	3558.0	3334.0	14	1				
广州市	58002.3	7420.0	38051.3	1620	765	18794	11831	27745	12128
深圳市	51658.9	3578.1	20202.6	702	133	3408	1663		
珠海市	4865.6	1637.3		175	51	3075	2060	3280	2052
汕头市	2691.0	68.9	4524.2	511	626	14502	7521	77538	26899
佛山市	5334.9	486.5	1354.0	431	174	4035	2283	5956	3356
韶关市	6411.5	882.8	3507.5	330	1395	5546	3682	43739	22065
河源市	2736.9	229.3	149.3	382	2539	5912	2882	70910	28963
梅州市	5413.1	1183.0	546.1	768	2078	6060	3718	112192	50825
惠州市	12974.8	1549.8	227.9	398	781	5430	2727	47096	18860
汕尾市	2420.7	332.1	1238.8	476	1733	15714	6242	79009	25622
东莞市	12416.9	680.7		624	196	3437	1816	4447	2202
中山市	6618.0	1476.2	1505.8	373	118	2025	1064	3942	1997
江门市	6531.7	1114.1	1861.0	433	496	4127	2469	26891	13995
阳江市	1868.8	420.1	983.9	951	1321	9127	4747	56971	24795
湛江市	1533.6	1194.1	979.5	1920	3081	16299	8630	221045	75579
茂名市	1102.9	651.2	939.7	1347	4292	12580	5773	125943	46267
肇庆市	4926.1	527.3	936.2	538	1818	3968	2537	56744	27740
清远市	5532.0	456.0	434.2	714	2140	4044	2572	80238	37751
潮州市	1200.2	377.6		146	490	3373	2066	38491	16864
揭阳市	1718.2	515.5	1910.3	1207	2714	7734	3970	119596	41595
云浮市	1857.7	158.3	8.0	645	831	3481	1953	61919	27300

# 月报表说明

## 指标注解：

**1、民政事业费支出：**指报告期内本辖区各项民政事业费支出的总数额，包括预算内外经费支出。民政事业费支出具体包括社会福利、社会救助、民政管理事务、行政事业单位离退休及其他款项用于民政支出。

**2、最低生活保障对象：**指国家对家庭人均收入低于当地政府公告的最低生活标准的人口给予一定现金资助，以保证该家庭成员基本生活所需的社会保障制度。

**3、孤儿：**是指失去父母或查找不到生父母的未满18周岁、由地方县级以上民政部门依据有关规定和条件认定的、并已经领取了孤儿基本生活费的未成年人。

**4.事实无人抚养儿童：**是指父母双方均符合重残、重病、服刑在押、强制隔离戒毒、被执行其他限制人身自由的措施、失联情形之一的儿童；或者父母一方死亡或失踪，另一方符合重残、重病、服刑在押、强制隔离戒毒、被执行其他限制人身自由的措施、失联情形之一的儿童。

**资料来源：**民政行政工作记录

**数据处理：**民政事业统计信息管理系统

**统计方法：**定期全面报表制度