

广东民政事业统计月报 2020年8月

指标名称	单位	数量	上期	环比
一、综合				
(一) 行政区划				
乡镇级合计	个	1,608	1,608	
1. 镇	个	1,114	1,114	
2. 乡	个	4	4	
3. 民族乡	个	7	7	
4. 街道	个	483	483	
(二) 民政事业费累计支出	万元	1,589,177.5	1,404,483.1	13.15
1. 社会福利	万元	563,810.5	500,414.8	12.67
2. 社会救助	万元	780,307.0	690,916.2	12.94
最低生活保障	万元	508,975.2	449,115.7	13.33
A 城市低保累计支出	万元	96,183.7	84,912.1	13.27
I 城市低保金	万元	87,176.9	76,314.9	14.23
II 城市低保临时补助	万元	9,006.8	8,597.2	4.76
B 农村低保累计支出	万元	412,791.5	364,203.6	13.34
I 农村低保金	万元	368,030.8	321,916.8	14.32
II 农村低保临时补助	万元	44,760.7	42,286.8	5.85
3. 民政管理事务	万元	161,173.5	137,077.3	17.58
4. 行政事业单位离退休	万元	22,805.0	20,320.3	12.23
5. 其他	万元	61,081.5	55,754.5	9.55

2020年1-8月，民政事业费累计支出158.9亿元，其中社会福利支出56.4亿元，社会救助支出78亿元，其中最低生活保障支出50.9亿元，民政管理事务支出16.1亿元，行政事业单位离退休支出2.3亿元，其他支出6.1亿元。

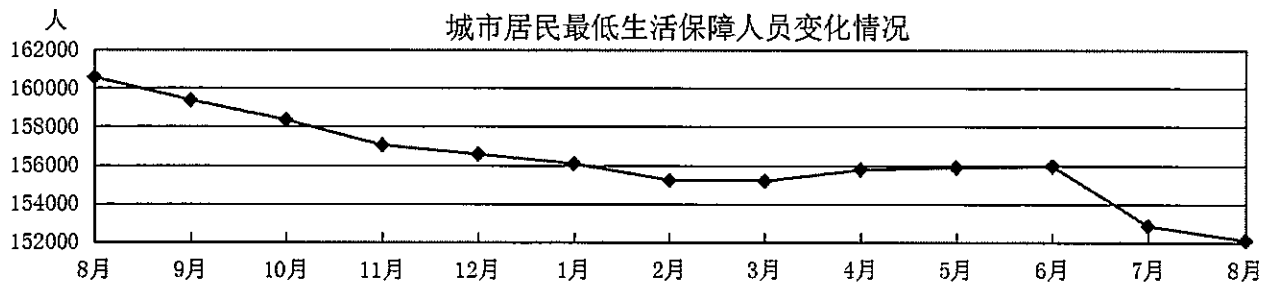
二、社会工作

(一) 儿童福利				
1. 孤儿数	人	15,322	16,198	-5.41
2. 事实无人抚养的儿童	人	26,577	26,304	1.04
(二) 社会救助				
最低生活保障				
(1) 城市低保				
A、城市低保人数	人	152,101	152,852	-0.49
B、城市低保户数	户	82,054	82,539	-0.59
(2) 农村低保				
A、农村低保人数	人	1,254,563	1,255,274	-0.06
B、农村低保户数	户	504,054	504,708	-0.13

截至2020年8月底，城市最低生活保障人数15.2万人，比上期下降0.5%，城市最低生活保障户数8.2万户，比上期下降0.6%；农村最低生活保障人数125.5万人，比上期下降0.1%，农村最低生活保障户数50.4万户，比上期下降0.1%。

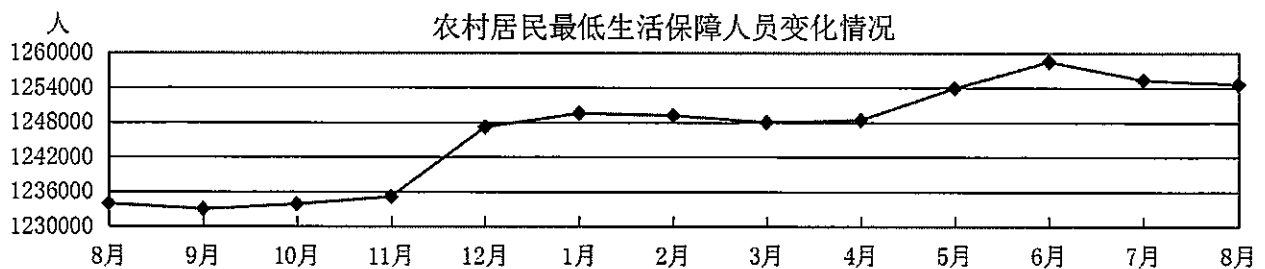
1、城市最低生活保障

年/月		城市居民最低生活保障人数 (人)	城市居民最低生活保障户数 (户)
2019	8月	160551	85857
	9月	159365	85555
	10月	158335	85132
	11月	157036	84609
	12月	156565	84527
2020	1月	156075	84223
	2月	155222	83778
	3月	155180	83724
	4月	155764	83956
	5月	155881	83987
	6月	155954	83958
	7月	152852	82539
	8月	152101	82054



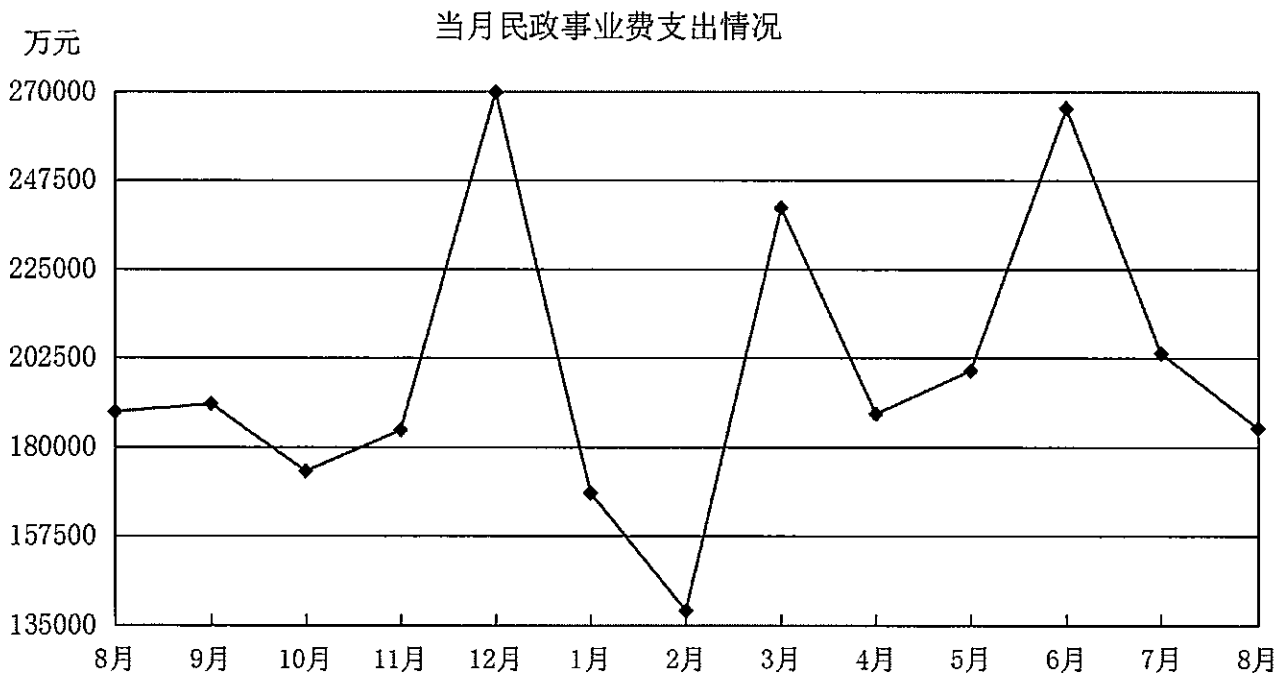
2、农村最低生活保障

年/月		农村最低生活保障人数 (人)	农村居民最低生活保障户数 (户)
2019	8月	1233865	492965
	9月	1232912	493495
	10月	1233752	494742
	11月	1235067	495758
	12月	1247123	502153
2020	1月	1249505	502389
	2月	1249122	502390
	3月	1247952	502317
	4月	1248338	502514
	5月	1253876	504771
	6月	1258437	505894
	7月	1255274	504708
	8月	1254563	504054



3、民政经费

年/月		当月明细支出（万元）					
		当月民政事业 费总支出	社会福利 支出	社会救助 支出	民政管理 事务支出	行政事业单位 离退休支出	其他支出
2019	8月	188815.4	61628.3	92726.9	19822.9	2606.8	12030.5
	9月	190824.6	69585.4	85263.3	16494.4	3488.9	15992.6
	10月	173845.6	64144.7	82890.5	15475.5	2886.0	8448.9
	11月	184224.3	66245.4	90792.4	15086.1	2588.1	9512.3
	12月	269872.3	89530.6	99505.4	30268.8	4085.6	46481.9
2020	1月	168385.6	56921.5	84983.0	17301.6	3655.0	5524.5
	2月	138613.3	50432.7	72324.2	10506.1	2295.2	3055.1
	3月	240525.1	99083.4	97691.7	28877.2	3846.1	11026.7
	4月	188320.7	62359.1	101590.9	15000.1	3453.2	5917.4
	5月	199255.9	64405.2	106743.7	19803.3	2018.3	6285.4
	6月	265753.8	99508.2	120695.5	27101.2	2961.2	15487.7
	7月	203628.7	67704.7	106887.2	18487.8	2091.3	8457.7
	8月	184694.4	63395.7	89390.8	24096.2	2484.7	5327.0



分市数据（一）

地区	综 合				
	乡镇级合计	镇	乡	民族乡	街道
单位	个	个	个	个	个
广东省	1608	1114	4	7	483
广州市	176	34			142
深圳市	74				74
珠海市	24	15			9
汕头市	67	30			37
佛山市	32	21			11
韶关市	105	94		1	10
河源市	101	94		1	6
梅州市	110	104			6
惠州市	71	48		1	22
汕尾市	54	40			14
东莞市	32	28			4
中山市	24	18			6
江门市	73	61			12
阳江市	48	38			10
湛江市	121	82	2		37
茂名市	111	86			25
肇庆市	104	87		1	16
清远市	85	77		3	5
潮州市	50	41			9
揭阳市	83	61	2		20
云浮市	63	55			8

分市数据（二）

地区	民政事业费									
	民政事业 费累计支 出	社会福利	社会救助	最低生活 保障	城市低保			农村低保		
					累计支出	金	保临时 补助	累计支出	金	保临时 补助
单位	万元	万元	万元	万元	万元	万元	万元	万元	万元	万元
广东省	1589177.5	563810.5	780307.0	508975.2	96183.7	87176.9	9006.8	412791.5	368030.8	44760.7
省本级	32462.5	12447.0	2510.5							
广州市	255779.3	115052.6	65916.8	38178.6	17082.0	14304.0	2778.0	21096.6	18160.8	2935.8
深圳市	130871.5	55522.0	14214.0	2994.3	2994.3	2312.0	682.3			
珠海市	21330.3	9896.2	6550.2	5104.4	2558.0	2493.6	64.4	2546.4	2527.6	18.8
汕头市	62505.7	18462.1	37657.6	32756.1	8338.8	7457.0	881.8	24417.3	21457.2	2960.1
佛山市	47107.3	26468.9	14765.3	8738.8	3669.1	3038.2	630.9	5069.7	4161.1	908.6
韶关市	52509.5	19331.1	25237.6	18051.6	3154.6	2894.2	260.4	14897.0	13717.0	1180.0
河源市	60845.7	19709.2	38799.5	25157.0	3051.1	2928.6	122.5	22105.9	21126.2	979.7
梅州市	88509.2	24506.2	58403.4	34138.2	3537.3	3106.7	430.6	30600.9	25983.4	4617.5
惠州市	68391.4	21027.6	35958.8	24948.5	2948.9	2552.8	396.1	21999.6	18775.6	3224.0
汕尾市	57175.0	12769.6	41185.2	30918.9	8571.7	8541.5	30.2	22347.2	21920.6	426.6
东莞市	38418.1	22080.8	11677.3	7625.9	3527.9	3239.3	288.6	4098.0	3626.2	471.8
中山市	37138.2	21571.4	8031.7	4710.0	1665.4	1665.4		3044.6	3044.6	
江门市	57714.8	20010.8	30444.7	17890.9	2650.5	2457.0	193.5	15240.4	13461.1	1779.3
阳江市	52340.0	14765.0	34762.2	21969.9	4974.1	4833.4	140.7	16995.8	16189.6	806.2
湛江市	138012.4	34153.7	100895.9	72838.2	8744.2	8058.8	685.4	64094.0	55978.1	8115.9
茂名市	90908.6	29652.6	59189.7	36017.6	5897.4	5897.4		30120.2	30120.2	
肇庆市	73970.4	19680.9	48850.3	29660.2	2074.3	1686.3	388.0	27585.9	21650.5	5935.4
清远市	73872.1	25505.6	43749.4	24637.7	2127.7	2072.9	54.8	22510.0	21622.7	887.3
潮州市	25867.0	8859.6	15703.8	12047.4	1846.4	1702.1	144.3	10201.0	8793.9	1407.1
揭阳市	77517.6	20782.8	53215.5	38848.2	4472.8	4028.1	444.7	34375.4	30557.6	3817.8
云浮市	45930.9	11554.8	32587.6	21742.8	2297.2	1907.6	389.6	19445.6	15156.8	4288.8

分市数据（三）

地区	民政事业费			社会工作					
	民政管理 事务	行政 事业单位 离退休	其他	儿童福利		最低生活保障			
				孤儿数	事实无人 抚养儿童	城市低保		农村低保	
						城市低保 人数	城市低 保户数	农村低保 人数	农村低 保户数
单位	万元	万元	万元	人	人	人	户	人	户
广东省	161173.5	22805.0	61081.5	15322	26577	152101	82054	1254563	504054
省本级	11993.0	2846.0	2666.0	15					
广州市	43560.6	4976.5	26272.8	1639	628	18597	11644	27911	12231
深圳市	42061.2	3300.2	15774.1	709	108	3293	1595		
珠海市	3469.9	1414.0		177	20	2987	2010	3226	2017
汕头市	2164.6	58.3	4163.1	525	607	14463	7529	77126	26858
佛山市	4397.1	396.0	1080.0	429	152	4004	2268	5990	3384
韶关市	4825.4	756.2	2359.2	323	1394	5472	3667	42542	21335
河源市	2016.3	179.8	140.9	383	2485	5854	2877	70350	28933
梅州市	4193.9	1000.1	405.6	782	2038	6165	3775	112517	50939
惠州市	9879.4	1301.6	224.0	396	727	5268	2676	45995	18658
汕尾市	1968.5	280.2	971.5	934	1313	15670	6274	78391	25557
东莞市	4085.0	575.0		628	183	3414	1804	4411	2195
中山市	5140.6	1328.3	1066.2	382	112	1965	1028	3793	1928
江门市	5015.4	939.6	1304.3	420	483	4032	2418	26682	13849
阳江市	1661.0	365.8	786.0	963	1299	9066	4726	56354	24578
湛江市	1288.3	860.5	814.0	1971	2798	16387	8690	219948	75157
茂名市	920.4	516.9	629.0	1364	4263	12594	5789	125565	46125
肇庆市	4310.5	443.8	684.9	541	1734	3918	2516	55314	27308
清远市	4091.5	386.2	139.4	707	2082	4047	2577	79376	37420
潮州市	983.6	320.0		151	480	3401	2071	38421	16844
揭阳市	1507.9	417.9	1593.5	1239	2855	7768	4026	118997	41394
云浮市	1639.4	142.1	7.0	644	816	3736	2094	61654	27344

月报表说明

指标注解：

1、**民政事业费支出：**指报告期内本辖区各项民政事业费支出的总数额，包括预算内外经费支出。民政事业费支出具体包括社会福利、社会救助、民政管理事务、行政事业单位离退休及其他款项用于民政支出。

2、**最低生活保障对象：**指国家对家庭人均收入低于当地政府公告的最低生活标准的人口给予一定现金资助，以保证该家庭成员基本生活所需的社会保障制度。

3、**孤儿：**是指失去父母或查找不到生父母的未满18周岁、由地方县级以上民政部门依据有关规定和条件认定的、并已经领取了孤儿基本生活费的未成年人。

4、**事实无人抚养儿童：**是指父母双方均符合重残、重病、服刑在押、强制隔离戒毒、被执行其他限制人身自由的措施、失联情形之一的儿童；或者父母一方死亡或失踪，另一方符合重残、重病、服刑在押、强制隔离戒毒、被执行其他限制人身自由的措施、失联情形之一的儿童。

资料来源：民政行政工作记录

数据处理：民政事业统计信息管理系统

统计方法：定期全面报表制度