

# 广东民政事业统计季报 2020年二季度

指标名称	单位	数量	上季度	环比
<b>一、综合</b>				
<b>(一) 行政区划</b>				
乡镇级合计	个	1,608	1,606	0.12
1. 镇	个	1,114	1,114	
2. 乡	个	4	4	
3. 民族乡	个	7	7	
4. 街道	个	483	481	0.42
截至2020年6月底,全省共有乡、镇、街道1608个,其中镇1114个,乡4个,民族乡7个,街道483个。				
<b>(二) 民政事业费累计支出</b>				
1. 社会福利	万元	1,200,854.4	547,524.0	119.32
其中: (1) 儿童福利	万元	432,710.1	206,437.6	109.61
其中: A 孤儿基本生活保障	万元	39,111.9	17,544.3	122.93
B 事实无人抚养儿童基本生活保障	万元	13,368.2	5,846.5	128.65
(2) 老年人福利	万元	13,607.5	5,157.1	163.86
(3) 残疾人福利	万元	103,590.9	52,007.9	99.18
(2) 老年人福利	万元	179,126.3	82,145.9	118.06
2. 社会救助	万元	584,029.0	254,998.9	129.03
(1) 最低生活保障	万元	381,664.0	166,531.3	129.18
A 城市低保累计支出	万元	72,725.4	33,502.7	117.07
I 城市低保金	万元	65,115.4	30,680.2	112.24
II 城市低保临时补助	万元	7,610.0	2,822.5	169.62
B 农村低保累计支出	万元	308,938.6	133,028.6	132.23
I 农村低保金	万元	272,557.3	123,995.3	119.81
II 农村低保临时补助	万元	36,381.3	9,033.3	302.75
(2) 特困人员救助供养支出	万元	144,093.9	65,150.0	121.17
A 城市特困人员救助供养支出	万元	13,755.1	6,686.9	105.70
I 城市特困人员供养金	万元	13,345.0	6,525.2	104.51
II 城市特困人员供养临时补助	万元	410.1	161.7	153.62
B 农村特困人员救助供养支出	万元	130,338.8	58,463.1	122.94
I 农村特困人员供养金	万元	125,494.1	57,274.9	119.11
II 农村特困人员供养临时补助	万元	4,844.7	1,188.2	307.73
(3) 临时救助支出	万元	14,409.2	6,241.7	130.85
(4) 流浪乞讨人员救助	万元	20,285.6	8,782.2	130.99
3. 民政管理事务	万元	118,589.5	56,684.9	109.21
4. 行政事业单位离退休	万元	18,229.0	9,796.3	86.08
5. 其他	万元	47,296.8	19,606.3	141.23

指标名称	单位	数量	上季度	环比
------	----	----	-----	----

2020年1-6月，民政事业费累计支出120.1亿元，比上季度环比增长119.3%。其中社会福利支出43.3亿元，比上季度环比增长109.6%；社会救助支出58.4亿元，比上季度环比增长129.0%；最低生活保障支出38.2亿元，比上季度环比增长129.2%；特困人员救助供养支出14.4亿元，比上季度环比增长121.2%；临时救助支出1.4亿元，比上季度环比增长130.9%；流浪乞讨人员救助支出2.0亿元，比上季度环比增长131%。

## 二、社会工作

### (一) 提供住宿的社会服务

1. 机构数	个	1,950	1,911	2.04
(1) 按机构性质分				
A、养老机构	个	1,806	1,770	2.03
(a) 按单位类型分				
I 社会福利院	个	107	108	-0.93
II 特困人员供养机构	个	1,186	1,156	2.60
III 养老公寓等各类养老机构	个	513	506	1.38
(b) 按登记类型分				
I 市场监管部门登记	个	159	149	6.71
II 编制部门登记	个	1,335	1,316	1.44
III 民政登记	个	308	301	2.33
IV 一个机构多个牌子	个	4	4	
B、精神疾病服务机构	个	2	2	
社会福利医院	个	2	2	
C、儿童福利和救助保护机构	个	47	44	6.82
(a) 儿童福利机构	个	33	33	
(b) 未成年人救助保护中心	个	14	11	27.27
D、其他提供住宿机构	个	95	95	
(a) 救助管理站	个	76	76	
(b) 安置农场	个			
(c) 其他提供住宿的机构	个	19	19	
(2) 按登记类型分				
A、市场监管部门登记	个	159	149	6.71
B、编制部门登记	个	1,438	1,419	1.34
C、民政部门登记	个	330	323	2.17
D、一个机构多个牌子	个	23	20	15.00

截至2020年6月底，全省共有注册登记的提供住宿机构1950个，比上季度环比增长2.0%。其中养老机构1806个，比上季度环比增长2.0%；精神疾病服务机构2个；儿童福利和救助保护机构47个，比上季度环比增长6.8%；其他提供住宿机构95个。

2. 床位数	张	248,855	245,476	1.38
(1) 养老机构床位数	张	231,974	228,493	1.52
其中：护理型床位	张	48,635	39,400	23.44

指标名称	单位	数量	上季度	环比
(a) 按单位类型分				
I 社会福利院	张	29,980	30,298	-1.05
II 特困人员供养机构	张	78,285	75,527	3.65
III 养老公寓等各类养老机构	张	123,709	122,668	0.85
(b) 按登记类型分				
I 市场监管部门登记	张	41,312	40,288	2.54
II 编制部门登记	张	123,764	123,364	0.32
III 民政部门登记	张	66,577	64,520	3.19
IV 一个机构多个牌子	张	321	321	
(2) 精神疾病服务机构床位数	张	2,045	2,045	
社会福利医院	张	2,045	2,045	
(3) 儿童福利和救助保护机构床位数	张	5,730	5,666	1.13
A、儿童福利机构	张	4,974	4,974	
B、未成年人救助保护中心	张	756	692	9.25
(4) 其他提供住宿机构床位数	张	9,106	9,272	-1.79
A、救助管理站	张	6,758	6,924	-2.40
B、安置农场	张			
C、其他提供住宿的机构	张	2,348	2,348	

截至2020年6月底，全省共有注册登记的提供住宿机构床位24.9万张，比上季度环比增长1.4%。其中养老机构床位23.2万张，比上季度环比增长1.5%；精神疾病服务机构床位2045张；儿童福利和救助保护机构床位5730张，比上季度环比增长1.1%；其他提供住宿机构床位9106张，比上季度环比下降1.8%。

<b>3. 收养救助人数</b>	人	98,867	98,715	0.15
(1) 养老机构服务人数	人	91,577	91,393	0.20
(a) 按单位类型分				
I 社会福利院	人	16,083	16,364	-1.72
II 特困人员供养机构	人	23,458	21,133	11.00
III 养老公寓等各类养老机构	人	52,036	53,896	-3.45
(b) 按登记类型分				
I 市场监管部门登记	人	16,526	16,657	-0.79
II 编制部门登记	人	45,802	45,475	0.72
III 民政部门登记	人	29,078	29,090	-0.04
IV 一个机构多个牌子	人	171	171	
(2) 精神疾病服务机构服务人数	人	1,421	1,421	
社会福利医院	人	1,421	1,421	
(3) 儿童福利和救助保护机构服务人数	人	2,629	2,683	-2.01
A、儿童福利机构	人	2,568	2,621	-2.02
B、未成年人救助保护中心	人	61	62	-1.61

指标名称	单位	数量	上季度	环比
(4) 其他提供住宿机构服务人数	人	3,240	3,218	0.68
A、救助管理站	人	2,252	2,230	0.99
B、安置农场	人			
C、其他提供住宿的机构	人	988	988	

## (二) 不提供住宿的社会服务

不提供住宿的社会服务机构和设施总数	个	69,278	71,714	-3.40
(1) 市场监管部门登记	个	4	4	
(2) 编制部门登记	个	176	176	
(3) 民政部门登记	个	1,058	1,072	-1.31
(4) 设施	个	68,040	70,462	-3.44

### 1. 儿童福利

(1) 困境儿童	人	347,879	342,478	1.58
A 贫困家庭儿童	人	312,052	310,613	0.46
(a) 纳入城乡低保	人	308,554	308,445	0.04
(b) 纳入城乡特困救助供养	人	1,014	1,139	-10.97
(c) 纳入临时救助	人	2,484	1,029	141.40
B 自身残疾儿童	人	9,765	8,110	20.41
C 事实无人抚养儿童	人	26,062	23,755	9.71
(a) 有身份信息的事实无人抚养儿童	人	26,024	23,726	9.69
(b) 无身份信息的事实无人抚养儿童	人	38	29	31.03
(2) 孤儿	人	16,716	16,808	-0.55
A 有身份信息的孤儿	人	16,651	16,724	-0.44
(a) 集中养育孤儿	人	6,654	6,600	0.82
(b) 社会散居孤儿	人	9,997	10,124	-1.25
B 无身份信息的孤儿	人	65	84	-22.62
(3) 成立收养关系登记	件	215	72	198.61
其中：涉外收养登记	件	10	10	
港澳台收养登记	件	4	4	6.00

截至2020年6月底，全省孤儿1.7万人，比上季度环比下降0.6%；  
2020年1-6月，全省收养登记215件，比上季度环比增长198.6%。

### 2. 老年人福利

(1) 享受高龄津贴的老年人数	人	2,679,492	2,499,687	7.19
(2) 享受护理补贴的老年人数	人	12,496	11,953	4.54
(3) 享受养老服务补贴的老年人数	人	54,605	50,856	7.37

指标名称	单位	数量	上季度	环比
<b>3. 残疾人福利</b>				
(1) 享受困难残疾人生活补贴人数	人	401,401	390,484	2.80
(2) 享受重度残疾人护理补贴人数	人	969,455	957,805	1.22
<b>4. 社会救助</b>				
(1) 最低生活保障				
A、城市				
(a) 城市低保人数	人	155,954	155,180	0.50
其中：当月新增城市低保人数	人	4,228	909	365.13
当月退出城市低保人数	人	3,454	951	263.20
(b) 按人员性质分类				
I 女性	人	70,615	70,171	0.63
II 残疾人	人	40,377	36,677	10.09
其中：重度残疾人	人	24,363	22,861	6.57
(c) 按人员年龄分类				
I 老年人	人	27,164	27,237	-0.27
II 成年人	人	101,278	100,465	0.81
(I) 在职人员	人	2,299	2,461	-6.58
(II) 灵活就业	人	16,877	17,341	-2.68
(III) 登记失业	人	4,707	6,449	-27.01
(IV) 无就业条件	人	77,395	74,214	4.29
III 未成年人	人	27,512	27,478	0.12
(d) 城市低保户数	户	83,958	83,724	0.28
B、农村				
(a) 农村低保人数	人	1,258,437	1,247,952	0.84
其中：当月新增农村低保人数	人	28,163	4,663	503.97
当月退出农村低保人数	人	17,678	5,833	203.07
其中：纳入扶贫建档立卡对象	人	559,521	545,225	2.62
(b) 按人员性质分类				
I 女性	人	558,829	544,287	2.67
II 残疾人	人	198,413	187,386	5.88
其中：重度残疾人	人	121,039	112,044	8.03
(c) 按人员年龄分类				
I 老年人	人	292,822	293,917	-0.37
II 成年人	人	684,573	673,068	1.71
(I) 有劳动条件	人	276,458	269,141	2.72

指标名称	单位	数量	上季度	环比
(II) 无劳动条件	人	408,115	403,927	1.04
III 未成年人	人	281,042	280,967	0.03
(d) 农村低保户数	户	505,894	502,317	0.71
(2) 特困人员救助供养				
A、城市				
供养人数	人	14,219	14,006	1.52
(a) 女性	人	3,918	3,820	2.57
残疾人	人	8,038	6,856	17.24
老年人	人	8,171	8,136	0.43
未成年人	人	59	64	-7.81
(b) 全自理（三档）	人	7,151	6,516	9.75
半护理（二档）	人	3,730	4,126	-9.60
全护理（一档）	人	3,338	3,364	-0.77
(c) 集中供养	人	3,911	3,808	2.70
全自理（三档）	人	1,073	1,051	2.09
半护理（二档）	人	1,278	1,342	-4.77
全护理（一档）	人	1,560	1,415	10.25
(d) 分散供养	人	10,308	10,198	1.08
全自理（三档）	人	6,078	5,465	11.22
半护理（二档）	人	2,452	2,784	-11.93
全护理（一档）	人	1,778	1,949	-8.77
B、农村				
供养人数	人	211,690	212,268	-0.27
(a) 女性	人	19,592	19,931	-1.70
残疾人	人	28,270	26,331	7.36
老年人	人	182,549	184,761	-1.20
未成年人	人	955	1,075	-11.16
(b) 全自理（三档）	人	163,619	153,487	6.60
半护理（二档）	人	26,249	32,372	-18.91
全护理（一档）	人	21,822	26,409	-17.37
(c) 集中供养	人	14,572	14,611	-0.27
全自理（三档）	人	8,111	8,135	-0.30
半护理（二档）	人	3,477	3,549	-2.03
全护理（一档）	人	2,984	2,927	1.95
(d) 分散供养	人	197,118	197,657	-0.27
全自理（三档）	人	155,508	145,352	6.99
半护理（二档）	人	22,772	28,823	-20.99

指标名称	单位	数量	上季度	环比
全护理（一档）	人	18,838	23,482	-19.78

截至2020年6月底，城市最低生活保障人数15.6万人，比上季度环比增长0.5%；城市最低生活保障户数8.4万户，比上季度环比增长0.3%。

农村最低生活保障人数125.8万人，比上季度环比增长0.8%；农村最低生活保障户数50.6万户，比上季度环比增长0.7%。

城市特困人员救助供养人数1.4万人，比上季度环比增长1.5%；农村特困人员救助供养人数21.2万人，比上季度环比下降0.3%。

(3) 临时救助	人次	71,461	33,049	116.23
A、按属地分类				
(a) 本地户籍	人次	70,859	32,742	116.42
(b) 非本地户籍	人次	602	307	96.09
B、按对象分类				
其中：(a) 低保人员	人次	19,793	7,646	158.87
其中：纳入低保的扶贫建档立卡人员	人次	8,247	3,384	143.71
(b) 特困人员	人次	6,400	3,825	67.32
(c) 其他	人次	45,268	21,578	109.79
其中：未成年人	人次	2,484	1,029	141.40
其中：纳入扶贫建档立卡人员	人次	17,578	6,965	152.38
(4) 生活无着流浪乞讨人员救助				
救助总人次	人次	25,245	14,643	72.40
A、在站救助人次	人次	13,451	8,142	65.21
(a) 有身份信息的人员救助人次	人次	11,897	7,040	68.99
其中：流浪未成年人救助人次	人次	323	175	84.57
(b) 无身份信息的人员救助人次	人次	1,554	1,102	41.02
B、站外救助人次	人次	11,703	6,445	81.58
(a) 有身份信息的人员救助人次	人次	2,715	1,463	85.58
其中：流浪未成年人救助人次	人次	61	27	125.93
(b) 无身份信息的人员救助人次	人次	8,988	4,982	80.41
C、未成年人救助保护中心救助的流浪未成年人人次	人次	91	56	62.50
(5) 其他生活救助（含传统救济）	人	1,009	1,010	-0.10

截至2020年6月底，临时救助7.1万人次，比上季度环比增长116.2%。生活无着流浪乞讨人员救助2.5万人次，比上季度环比增长72.4%。

## 5. 社区服务

(1) 社区服务机构和设施总数	个	69,219	71,655	-3.40
A、按登记类型分				
(a) 市场监管部门登记	个	4	4	

指标名称	单位	数量	上季度	环比
(b) 编制部门登记	个	117	117	
(c) 民政部门登记	个	1,058	1,072	-1.31
(d) 设施	个	68,040	70,462	-3.44
B、按单位类型分				
a社区服务指导中心	个	20	21	-4.76
其中：农村	个			
b社区服务中心	个	1,997	1,963	1.73
其中：农村	个	516	519	-0.58
c社区服务站	个	25,656	25,561	0.37
其中：农村	个	18,654	18,616	0.20
d未登记和挂靠的特困人员供养机构	个	24	40	-40.00
e社区养老照料机构和设施	个	9,547	9,262	3.08
其中：农村	个	5,456	5,471	-0.27
其中：社区养老照料机构	个	51	87	-41.38
(a) 市场监管部门登记	个	2	2	
(b) 编制部门登记	个			
(c) 民政部门登记	个	49	85	-42.35
f社区互助型养老设施	个	3,043	2,985	1.94
其中：农村	个	2,108	2,111	-0.14
g其他社区服务机构和设施	个	28,932	31,823	-9.08
其中：农村	个	11,806	13,493	-12.50
其中：机构	个	924	902	2.44
(2) 社区日间照料床位数	张	213,793	205,890	3.84
其中：农村	张	124,738	122,774	1.60
其中：未登记和挂靠的特困人员供养机构	张	1,200	1,200	
社区养老照料机构和设施	张	83,537	80,892	3.27
其中：社区养老照料机构	张	1,369	1,395	-1.86
社区互助型养老设施	张	44,921	39,045	15.05
(3) 社区全托服务床位数	张	40,605	49,049	-17.22
其中：农村	张	15,989	17,460	-8.42
其中：护理型床位	张	328	224	46.43
其中：未登记和挂靠的特困人员供养机构	张	1,224	2,197	-44.29
社区养老照料机构和设施	张	19,840	24,496	-19.01
其中：社区养老照料机构	张	165	438	-62.33
社区互助型养老设施	张	2,221	1,820	22.03
(4) 社区日间照料人数	人	58,022	52,060	11.45
其中：未登记和挂靠的特困人员供养机构	人	1	1	



指标名称	单位	数量	上季度	环比
社区养老照料机构和设施	人	32,063	30,583	4.84
其中：社区养老照料机构	人	423	458	-7.64
社区互助型养老设施	人	9,002	4,199	114.38
(5) 社区全托服务人数	人	13,732	16,163	-15.04
其中：未登记和挂靠的特困人员供养机构	人	82	556	-85.25
社区养老照料机构和设施	人	8,987	11,132	-19.27
其中：社区养老照料机构	人	138	138	
社区互助型养老设施	人	1,141	791	44.25
(6) 社区养老服务人次	人次	5,622,626	3,149,478	78.53
6. 社会捐赠接收站、点和慈善超市数	个	960	959	0.10

截至2020年6月底，全省共有不提供住宿的社会服务机构和设施（各类社区服务机构和设施、低保服务机构、彩票发行单位等）6.9万个，比上季度环比下降3.4%。

### 三、成员组织

#### （一）社会组织

其中：被认定为慈善组织的社会组织	个	1,198	1,118	7.16
社区社会组织	个	10,770	9,618	11.98
标识“志愿服务组织”的社会组织	个	1,017	863	17.84
1. 社会团体	个	31,805	31,661	0.45
2. 民办非企业单位	个	38,561	38,327	0.61
3. 基金会	个	1,233	1,208	2.07
4. 社会组织行政处罚数	起	58	21	176.19

#### （二）自治组织

1. 村委会	个	19,801	19,801	
2. 居委会	个	6,888	6,884	0.06

截至2020年6月底，全省共有各类社会组织7.2万个，比上季度环比增长0.6%。其中社会团体3.2万个，比上季度环比增长0.5%；民办非企业3.9万个，比上季度环比增长0.6%；基金会1233个，比上季度环比增长2.1%。

截至2020年6月底，全省共有自治组织2.7万个。其中村委会19801个，居委会6888个，比上季度环比增长0.06%。

### 四、其他社会服务

（一）其他社会服务机构	个	313	313	
1. 按单位类型分				
(1) 婚姻登记机构	个	57	57	
(2) 殡葬机构	个	256	256	
2. 按登记类型分	个			
(1) 市场监管部门登记	个	70	70	
(2) 编制部门登记	个	221	220	0.45
(3) 民政部门登记	个	22	23	-4.35

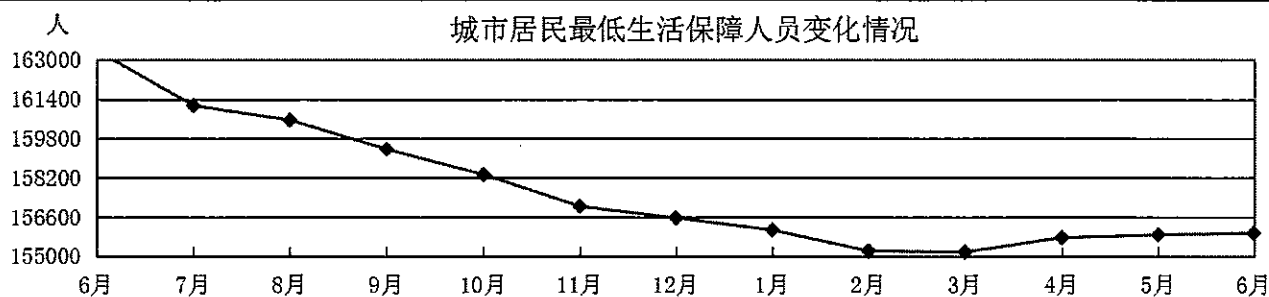
指标名称	单位	数量	上季度	环比
<b>(二) 其他社会服务事务</b>				
<b>1. 婚姻</b>				
(1) 结婚登记	对	296,939	126,308	135.09
其中：涉外婚姻登记	对	1,099	576	90.80
涉港澳台及华侨婚姻登记	对	672	488	37.70
(2) 离婚登记	对	93,968	36,663	156.30
<b>2. 殡葬</b>				
火化遗体数	具	244,046	127,503	91.40
(1) 有身份信息的火化遗体数	具	240,500	125,764	91.23
(2) 无身份信息的火化遗体数	具	3,546	1,739	103.91

截至2020年6月底，全省共有注册登记的婚姻登记机构57个，殡葬机构256个。

2020年1-6月，全省结婚登记29.7万对，比上季度环比增长135.1%。其中涉外婚姻登记1099对，比上季度环比增长90.8%，涉港澳台及华侨婚姻登记672对，比上季度环比增长37.7%。离婚登记9.4万对，比上季度环比增长156.3%。火化遗体24.4万具，比上季度环比增长91.4%。

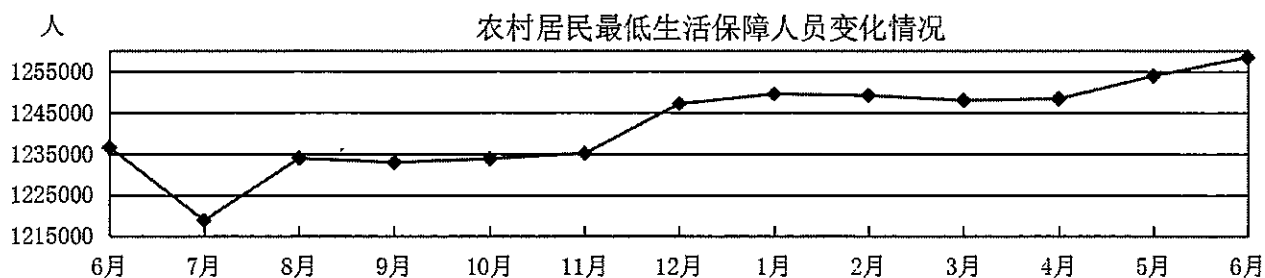
## 1、城市最低生活保障

年/月		城市居民最低生活保障人数 (人)	城市居民最低生活保障户数 (户)
2019	6月	163381	87004
	7月	161145	85907
	8月	160551	85857
	9月	159365	85555
	10月	158335	85132
	11月	157036	84609
2020	12月	156565	84527
	1月	156075	84223
	2月	155222	83778
	3月	155180	83724
	4月	155764	83956
	5月	155881	83987
	6月	155954	83958



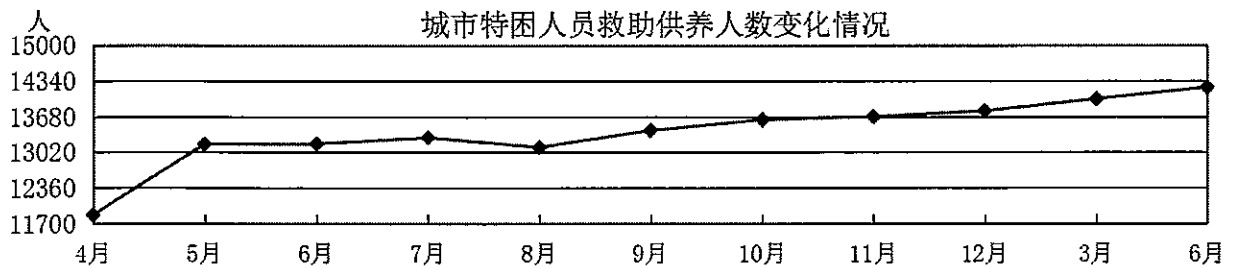
## 2、农村最低生活保障

年/月		农村最低生活保障人数 (人)	农村居民最低生活保障户数 (户)
2019	6月	1236570	491918
	7月	1218804	485372
	8月	1233865	492965
	9月	1232912	493495
	10月	1233752	494742
	11月	1235067	495758
2020	12月	1247123	502153
	1月	1249505	502389
	2月	1249122	502390
	3月	1247952	502317
	4月	1248338	502514
	5月	1253876	504771
	6月	1258437	505894



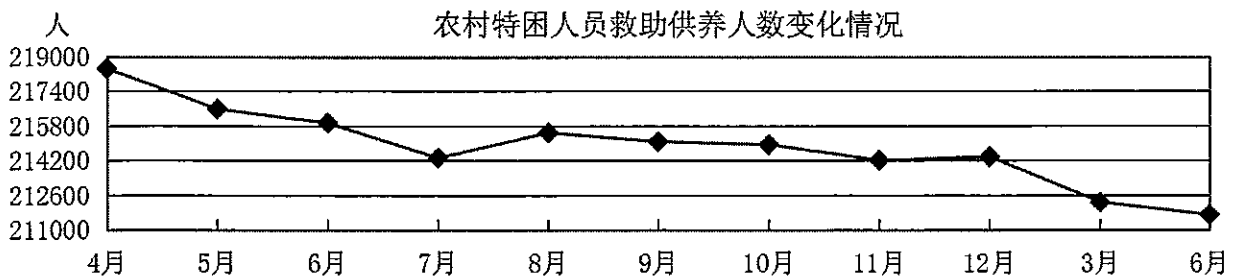
### 3、城市特困人员救助供养

年/月		城市特困人员救助供养人数（人）	
2019	4月	11862	
	5月	13169	
	6月	13175	
	7月	13291	
	8月	13112	
	9月	13424	
	10月	13621	
	11月	13680	
	12月	13784	
	2020	3月	14006
		6月	14219



### 4、农村特困人员救助供养

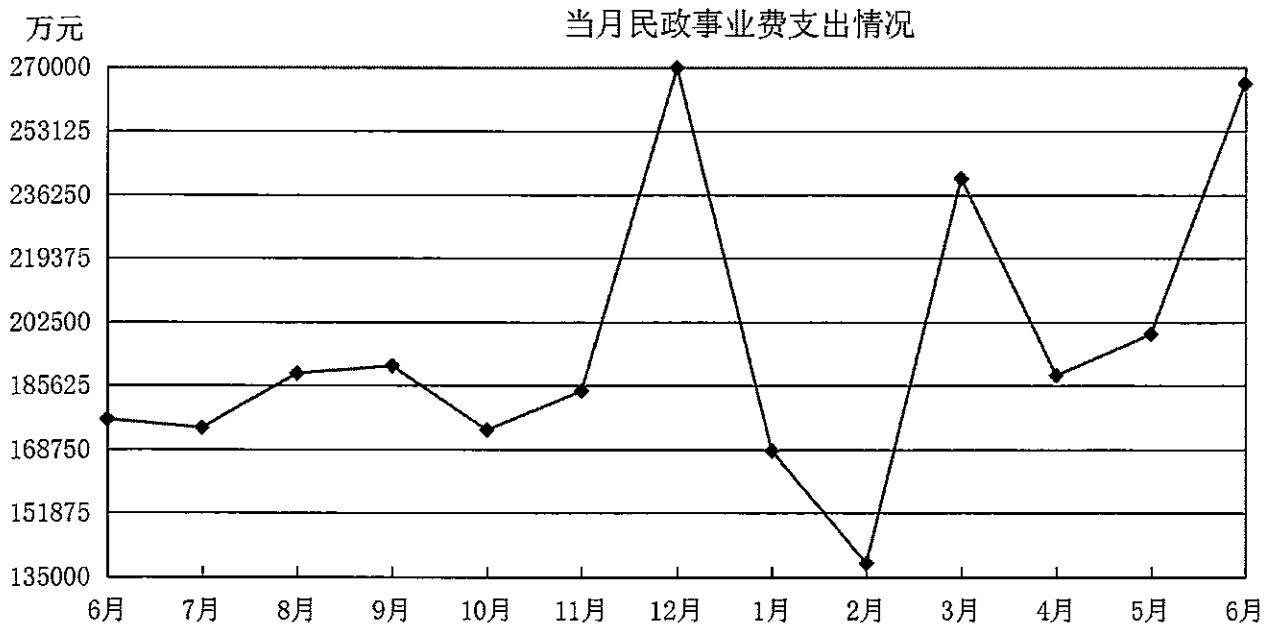
年/月		农村特困人员救助供养人数（人）	
2019	4月	218436	
	5月	216573	
	6月	215937	
	7月	214319	
	8月	215484	
	9月	215066	
	10月	214934	
	11月	214209	
	12月	214370	
	2020	3月	212268
		6月	211690



注：根据民政部《2020年民政事业统计调查制度》，2020年季度报表统计城市特困和农村特困救助供养人数，月报表不统计。

### 5、民政经费

年/月		当月民政事业费总支出	当月明细支出（万元）				
			社会福利支出	社会救助支出	民政管理事务支出	行政事业单位离退休支出	其他支出
2019	6月	176689.9	62867.3	75299.3	20629.6	3387.7	14506.0
	7月	174448.4	62581.3	86350.7	14528.7	2871.6	8116.1
	8月	188815.4	61628.3	92726.9	19822.9	2606.8	12030.5
	9月	190824.6	69585.4	85263.3	16494.4	3488.9	15992.6
	10月	173845.6	64144.7	82890.5	15475.5	2886.0	8448.9
	11月	184224.3	66245.4	90792.4	15086.1	2588.1	9512.3
2020	12月	269872.3	89530.6	99505.4	30268.8	4085.6	46481.9
	1月	168385.6	56921.5	84983.0	17301.6	3655.0	5524.5
	2月	138613.3	50432.7	72324.2	10506.1	2295.2	3055.1
	3月	240525.1	99083.4	97691.7	28877.2	3846.1	11026.7
	4月	188320.7	62359.1	101590.9	15000.1	3453.2	5917.4
	5月	199255.9	64405.2	106743.7	19803.3	2018.3	6285.4
	6月	265753.8	99508.2	120695.5	27101.2	2961.2	15487.7



# 分市数据（一）

2020年2季度

地区	行政区划				
	乡镇级合计	镇	乡	民族乡	街道
广东省	1608	1114	4	7	483
省本级					
广州市	176	34			142
深圳市	74				74
珠海市	24	15			9
汕头市	67	30			37
佛山市	32	21			11
韶关市	105	94		1	10
河源市	101	94		1	6
梅州市	110	104			6
惠州市	71	48		1	22
汕尾市	54	40			14
东莞市	32	28			4
中山市	24	18			6
江门市	73	61			12
阳江市	48	38			10
湛江市	121	82	2		37
茂名市	111	86			25
肇庆市	104	87		1	16
清远市	85	77		3	5
潮州市	50	41			9
揭阳市	83	61	2		20
云浮市	63	55			8

## 分市数据（二）

2020年2季度

地区	社会工作								
	提供住宿的 社会服务机 构数	按机构性质分				按登记类型分			
		养老 机构	精神疾 病服务 机构	儿童福 利和救 助保护 机构	其他提 供住宿 机构	市场监 管部门 登记	编制部 门登记	民政部 门登记	一个机 构多个 牌子
广东省	1950	1806	2	47	95	159	1438	330	23
省本级	5	2		1	2		5		
广州市	235	217	1	3	14	97	62	74	2
深圳市	41	34		4	3	3	12	25	1
珠海市	26	22		2	2	2	15	9	
汕头市	46	40		3	3		40	3	3
佛山市	79	75		2	2	8	44	26	1
韶关市	122	113			9	11	103	8	
河源市	98	95		2	1	1	92	3	2
梅州市	171	165		2	4	4	121	46	
惠州市	91	84		2	5	3	77	11	
汕尾市	51	43		4	4		50		1
东莞市	49	48			1	10	36	3	
中山市	25	23		1	1		22	3	
江门市	115	104		5	6	7	79	25	4
阳江市	78	76			2	1	52	24	1
湛江市	122	113		2	7	1	115	4	2
茂名市	155	150			5	1	115	39	
肇庆市	133	122		5	6	5	110	17	1
清远市	101	92		4	5	5	87	5	4
潮州市	42	39		1	2		41	1	
揭阳市	92	82	1	3	6		87	4	1
云浮市	73	67		1	5		73		

## 分市数据（三）

2020年2季度

地区	社会工作						
	总床位数				精神疾病 服务机构 床位数	儿童福利和 救助保护 机构 床位数	其他提供 住宿机构 床位数
		养老 床位数	养老机构 床位数	社区养老 床位数			
广东省	503253	486372	231974	254398	2045	5730	9106
省本级	1445	948	948			150	347
广州市	72632	68592	59400	9192	1700	395	1945
深圳市	16096	14022	9634	4388		1270	804
珠海市	5480	5003	3711	1292		345	132
汕头市	27785	27511	4773	22738		110	164
佛山市	24503	24013	18084	5929		200	290
韶关市	14431	13682	8619	5063			749
河源市	15845	15560	2971	12589		125	160
梅州市	29798	29107	11037	18070		180	511
惠州市	18112	17245	7997	9248		530	337
汕尾市	11086	10550	1590	8960		280	256
东莞市	12644	12196	5938	6258			448
中山市	11330	10825	4647	6178		455	50
江门市	30505	29605	16217	13388		654	246
阳江市	18471	18319	9179	9140			152
湛江市	51248	50967	8163	42804		17	264
茂名市	37874	37676	20833	16843			198
肇庆市	24380	23619	9745	13874		333	428
清远市	17147	16450	7682	8768		340	357
潮州市	15081	14887	2008	12879		100	94
揭阳市	34257	32703	14233	18470	345	196	1013
云浮市	13103	12892	4565	8327		50	161



## 分市数据（四）

2020年2季度

地区	社会工作									
						按登记类型分				
	收养救助人数	养老机构服务人数	精神疾病服务机构服务人数	儿童福利和救助保护机构服务人数	其他提供住宿机构服务人数	不提供住宿的社会工作机构	市场监管部门登记	编制部门登记	民政部门登记	设施
广东省	98867	91577	1421	2629	3240	69278	4	176	1058	68040
省本级	723	411		22	290	3		3		
广州市	32222	29253	1415	102	1452	4670	1	103	91	4475
深圳市	5120	3691		1018	411	8896		1	199	8696
珠海市	1553	1375		172	6	1165		2	28	1135
汕头市	872	721		60	91	1792		2		1790
佛山市	11614	11379		145	90	3484		15	257	3212
韶关市	3886	3613			273	3440		1		3439
河源市	1751	1713		38		3174		7	91	3076
梅州市	4321	4249		58	14	2941		4	2	2935
惠州市	2315	2203		58	54	5905		3	19	5883
汕尾市	373	265		103	5	1125		2	5	1118
东莞市	3330	3190			140	4479		1	117	4361
中山市	2315	1863		446	6	508		1	2	505
江门市	7181	6969		159	53	2321		8	85	2228
阳江市	3775	3774			1	2147		1		2146
湛江市	2813	2772			41	4144		7	83	4054
茂名市	6205	6195			10	2875		1	8	2866
肇庆市	2989	2809		22	158	4978		3		4975
清远市	2975	2812		95	68	2756	3	6	8	2739
潮州市	357	313		44		1511		1	1	1509
揭阳市	1175	1025	6	68	76	4179		2	59	4118
云浮市	1002	982		19	1	2785		2	3	2780

## 分市数据(五)

2020年2季度

地区	儿童福利											
	困境儿童	事实无人抚养儿童					孤儿总数	有身份的孤儿数			无身份的孤儿数	
		贫困家庭儿童	纳入城乡低保	纳入城乡特困救助供养	纳入临时救助	自身残疾儿童		集中供养孤儿	社会散居孤儿			
广东省	347879	308554	308554	1014	2484	9765	26024	16716	16651	6654	9997	65
省本级	1			1				14	14	14		
广州市	10352	8798	8798	26	35	910	561	1679	1671	1418	253	8
深圳市	1462	1083	1083	1	9	274	90	725	724	703	21	1
珠海市	1612	1573	1573	6	6	6	21	181	181	153	28	
汕头市	17069	16286	16286	20	163		600	528	528	323	205	
佛山市	1918	1677	1677	2	100		139	449	449	351	98	
韶关市	11996	8854	8854	14	670	1068	1385	356	356	87	269	
河源市	21861	18057	18057	48	88	1114	2554	409	409	64	345	
梅州市	23229	20406	20406	31	16	778	1998	810	809	102	707	1
惠州市	16191	15496	15496	6	12		677	407	407	219	188	
汕尾市	24786	23561	23561	23	16	6	1180	1151	1151	90	1061	
东莞市	1247	1085	1085				162	631	623	593	30	8
中山市	1065	837	837		126		102	394	392	340	52	2
江门市	5363	4088	4088	11	9	773	482	462	461	127	334	1
阳江市	16125	13152	13152	321	33	1329	1286	1050	1045	289	756	5
湛江市	60330	57570	57570	90	38		2630	2280	2262	451	1811	18
茂名市	41209	35375	35375	137	23	1501	4173	1443	1427	540	887	16
肇庆市	18518	15147	15147	8	622	1017	1724	563	563	135	428	
清远市	18007	15329	15329	40	44	526	2068	769	769	121	648	
潮州市	8190	7228	7228		4	463	495	165	165	39	126	
揭阳市	30463	27120	27120	45	413		2885	1523	1519	412	1107	4
云浮市	16885	15832	15832	184	57		812	727	726	83	643	1

## 分市数据（六）

2020年2季度

地区	儿童福利			老年人福利			残疾人福利	
	收养登记	涉外及华侨收养登记	港澳台收养登记	享受高龄补贴的老年人数	享受护理补贴的老年人数	享受养老服务补贴的老年人数	享受困难残疾人生活补贴人数	享受重度残疾人护理补贴人数
广东省	215	10	4	2679492	12496	54605	401401	969455
省本级	10	10						
广州市	13			740892	459	40191	30138	104313
深圳市	9			132890		10977	568	25777
珠海市				20974		288	20173	11674
汕头市				46451			20731	47843
佛山市	2			250712	564	1824	3296	37415
韶关市	3			72385			17402	44247
河源市	2			85109			24459	51672
梅州市	6			82849			38150	76472
惠州市	4		1	77838			21463	36398
汕尾市	7		1	45585	28		15225	36052
东莞市	4			155774	4816		3107	18487
中山市				38181	231	1325	2158	13752
江门市	7		2	105020			10306	40548
阳江市	3			68907	518		16695	34195
湛江市				160291			49305	82395
茂名市	11			159272	3207		31277	80337
肇庆市	53			110837	5		21771	53938
清远市	58			93410	143		25902	59023
潮州市				53434	18		11563	25293
揭阳市	4			120983	0		19666	56239
云浮市	19			57698	2507		18046	33385

## 分市数据（七）

2020年2季度

地区	城市最低生活保障										
	城市低保人数	按人员性质分类			按人员年龄分类						未成年人
		女性	残疾人	其中： 重度残疾人	老年人	成年人	在职人员	灵活就业	登记失业	无就业条件	
广东省	155954	70615	40377	24363	27164	101278	2299	16877	4707	77395	27512
省本级											
广州市	18758	8579	5727	3664	3473	12600	450	1490	434	10226	2685
深圳市	3235	1327	401	113	110	2042	207	152	1241	442	1083
珠海市	2894	573	496	283	160	2047	259	64	437	1287	687
汕头市	14926	6983	3159	2368	3387	9623	171	1268	248	7936	1916
佛山市	3980	1991	1718	748	615	2669	291	284	206	1888	696
韶关市	5462	2299	1744	813	951	3798	48	994	201	2555	713
河源市	5896	2533	1712	1263	888	3651	66	352	169	3064	1357
梅州市	6317	2878	1999	1302	740	4577	6	940	41	3590	1000
惠州市	5145	2073	1890	470	494	3359	25	922	288	2124	1292
汕尾市	18343	9033	1993	1719	3392	11586	9	1297	94	10186	3365
东莞市	3417	1744	3234	1004	906	2043	293	226	72	1452	468
中山市	1894	910	717	383	392	1234	80	181	61	912	268
江门市	3995	1744	1631	1170	759	2657	44	469	48	2096	579
阳江市	9339	4518	1719	1270	1797	6183	26	815	17	5325	1359
湛江市	16556	7087	3551	2310	2932	10890	39	1756	713	8382	2734
茂名市	12560	5876	2466	1035	1542	7486	42	3519	59	3866	3532
肇庆市	3881	1768	1637	1157	681	2608	55	270	159	2124	592
清远市	4096	1840	1189	801	739	2783	27	404	40	2312	574
潮州市	3406	1458	854	692	637	2297	152	217	31	1897	472
揭阳市	7987	3897	1434	926	1568	5016	5	839	102	4070	1403
云浮市	3867	1504	1106	872	1001	2129	4	418	46	1661	737

## 分市数据（八）

2020年2季度

地区	城市最低生活保障			农村最低生活保障				
	按人员增加情况分		城市低保户数	农村低保人数	其中：纳入扶贫建档立卡对象	按人员性质分类		
	当月新增城市低保人数	当月退出城市低保人数				女性	残疾人	其中：重度残疾人
广东省	4228	3454	83958	1258437	559521	558829	198413	121039
省本级								
广州市	652	438	11695	27879		13207	9148	6441
深圳市	123	37	1577					
珠海市	106	83	1961	3224		950	1001	130
汕头市	252	200	7773	78656	33527	33209	6981	5052
佛山市	252	172	2280	5952	1	2738	2396	1364
韶关市	149	160	3673	42051	14543	16971	7077	3405
河源市	264	352	2970	70806	33328	32417	16109	11450
梅州市	135	241	3867	113456	53836	51202	20350	11172
惠州市	169	90	2623	45435	21552	14655	11370	1107
汕尾市	199	215	7390	84152	51930	40038	6654	5715
东莞市	556	81	1791	4382	41	2163	3944	1168
中山市	187	70	991	3631	278	1729	1305	787
江门市	137	102	2409	26556	1508	11212	7384	5251
阳江市	45	139	4861	56036	28182	24401	7965	5113
湛江市	395	156	8806	219364	115364	99335	24527	16518
茂名市	165	189	5791	124746	57154	54172	15407	8965
肇庆市	112	90	2503	53746	22671	25154	14777	9459
清远市	58	171	2605	79010	57700	35641	13744	9144
潮州市	19	28	2077	38306	10849	15621	4544	3509
揭阳市	49	316	4139	119396	49404	56175	10813	7410
云浮市	204	124	2176	61653	7653	27839	12917	7879

## 分市数据（九）

2020年2季度

地区	农村最低生活保障							
	按人员年龄分类					当月新增 农村低保 人数	当月退出 农村低保 人数	农村低保户 数
	老年人	成年人	有劳动条 件	无劳动 条件	未成年人			
广东省	292822	684573	276458	408115	281042	28163	17678	505894
省本级								
广州市	8099	13667	6196	7471	6113	1385	964	12260
深圳市								
珠海市	535	1803	276	1527	886	45	64	2013
汕头市	18093	46193	17392	28801	14370	1000	304	27498
佛山市	1709	3262	1159	2103	981	466	326	3406
韶关市	12392	21518	11524	9994	8141	1653	394	21182
河源市	16818	37288	11963	25325	16700	2680	1967	29441
梅州市	27728	66322	31632	34690	19406	1737	1441	51175
惠州市	8690	22541	9179	13362	14204	1980	1077	18391
汕尾市	17381	46575	16661	29914	20196	1233	1144	27361
东莞市	1647	2118	625	1493	617	71	509	2174
中山市	662	2400	548	1852	569	360	156	1865
江门市	8916	14131	5329	8802	3509	730	699	13807
阳江市	12516	31727	10736	20991	11793	1632	221	24473
湛江市	38523	126005	48651	77354	54836	2979	1928	74904
茂名市	25121	67782	28545	39237	31843	1785	1363	45788
肇庆市	14536	24655	7719	16936	14555	3510	822	27051
清远市	21657	42598	16354	26244	14755	989	805	37280
潮州市	12164	19386	9329	10057	6756	542	368	16825
揭阳市	28971	64708	32320	32388	25717	1384	1583	41564
云浮市	16664	29894	10320	19574	15095	2002	1543	27436

## 分市数据(十)

2020年2季度

地区	生活无着人员救助							
	在站救助 人次数	在站救助			站外救 助人次 数	站外救助		
		有身份信 息的人员 救助人次 数	流浪未成 年人救助 人次数	无身份信 息的人员 救助人次 数		有身份信 息的人员 救助人次 数	流浪未成 年人救助 人次数	无身份信 息的人员 救助人次 数
广东省	13451	11897	323	1554	11703	2715	61	8988
省本级	398	145		253				
广州市	2992	2811	43	181	3654	288	1	3366
深圳市	1552	1488	45	64	2170	93	6	2077
珠海市	324	324	12		776	776	41	
汕头市	262	224	5	38	69	37	1	32
佛山市	752	683	16	69	112	52		60
韶关市	454	380	6	74	130	50		80
河源市	187	181	4	6	461	436	3	25
梅州市	222	205	13	17	126	53		73
惠州市	1188	808	33	380	688	86		602
汕尾市	262	235	7	27	292	42		250
东莞市	926	907	78	19	713	178	3	535
中山市	366	332	12	34	381	309	5	72
江门市	711	625		86	391	80	1	311
阳江市	181	175	2	6	96	72		24
湛江市	785	748	8	37	419	90		329
茂名市	555	543	18	12	260			260
肇庆市	290	269	2	21	40	4		36
清远市	503	370	5	133	159	46		113
潮州市	141	135	5	6	17	17		
揭阳市	225	209	7	16	62	6		56
云浮市	175	100	2	75	687			687

## 分市数据（十一）

2020年2季度

地区	临时救助									传统救济人数
	临时救助 户次数	按属地分类		按对象分类				其中： 未成人	其中： 纳入扶 贫建档 立卡人 员	
		本地户 籍	非本地 户籍	低保 人员	其中：纳入 低保的扶 贫建档立 卡人员	特困人 员	其他			
广东省	71461	70859	602	19793	8247	6400	45268	2484	17578	1,009
省本级										
广州市	969	966	3	468		302	199	35		
深圳市	513	373	140	81		3	429	9	1	2
珠海市	290	288	2	28		5	257	6		
汕头市	3947	3924	23	748	219	194	3005	163	290	4
佛山市	1841	1837	4	336	3	31	1474	100	6	76
韶关市	4147	4147		1738	1447	138	2271	670	2157	101
河源市	7440	7439	1	1611	179	1141	4688	88	388	
梅州市	5571	5435	136	2066	1289	1640	1865	16	2883	
惠州市	4329	4313	16	829	245	428	3072	12	537	
汕尾市	4779	4779		708	190	188	3883	16	382	
东莞市	49	49		19			30			
中山市	1429	1284	145	237		4	1188	126		
江门市	945	944	1	253	14	77	615	9	21	23
阳江市	3535	3533	2	927	227	165	2443	33	1086	
湛江市	13126	13033	93	3504	2144	1502	8120	38	3606	530
茂名市	1610	1602	8	865	732	74	671	23	1174	4
肇庆市	4773	4767	6	1044	436	48	3681	622	3097	132
清远市	1173	1159	14	351	147	106	716	44	287	
潮州市	1284	1284		588	392	46	650	4	463	
揭阳市	8918	8910	8	3188	458	293	5437	413	938	137
云浮市	793	793		204	125	15	574	57	262	



## 分市数据（十二）

2020年2季度

地区	农村特困人员救助供养							
	农村特困 人员救助 供养	女性	残疾人	老年人	未成年人	全自理 (三档)	半护理 (二档)	全护理 (一档)
广东省	211690	19592	28270	182549	955	163619	26249	21822
省本级								
广州市	3767	491	761	3623	6	2950	629	188
深圳市								
珠海市	839	368	105	759	5	658	129	52
汕头市	3530	194	690	3045	19	3146	292	92
佛山市	1658	377	323	1530	1	1230	232	196
韶关市	6709	651	693	5880	13	4886	940	883
河源市	13489	1498	1573	10117	45	8215	2962	2312
梅州市	15624	1126	2592	12797	27	11796	2073	1755
惠州市	7266	518	2126	6775	5	6673	363	230
汕尾市	10556	912	1377	8329	22	7635	1749	1172
东莞市	471	163	445	399		77	197	197
中山市	594	72	38	554		291	201	102
江门市	8752	438	1026	7993	5	5843	2337	572
阳江市	14199	1506	2658	11473	308	11021	1880	1298
湛江市	31110	4220	2278	27008	88	24175	3562	3373
茂名市	27027	1784	2826	23776	137	18224	3621	5182
肇庆市	15022	1416	2365	13257	7	13909	689	424
清远市	18725	1745	2273	16830	39	16133	1348	1244
潮州市	4690	149	392	4356		4134	405	151
揭阳市	14241	891	2259	11852	45	10823	1736	1682
云浮市	13421	1073	1470	12196	183	11800	904	717

## 分市数据（十三）

2020年2季度

地区	农村特困人员救助供养							
	集中供养	全自理 (三档)	半护理 (二档)	全护理 (一档)	分散供养	全自理 (三档)	半护理 (二档)	全护理 (一档)
广东省	14572	8111	3477	2984	197118	155508	22772	18838
省本级								
广州市	581	289	186	106	3186	2661	443	82
深圳市								
珠海市	146	36	106	4	693	622	23	48
汕头市	127	107	7	13	3403	3039	285	79
佛山市	563	258	153	152	1095	972	79	44
韶关市	1375	794	284	297	5334	4092	656	586
河源市	914	437	219	258	12575	7778	2743	2054
梅州市	1443	755	371	317	14181	11041	1702	1438
惠州市	584	461	56	67	6682	6212	307	163
汕尾市	228	145	58	25	10328	7490	1691	1147
东莞市	285	42	132	111	186	35	65	86
中山市	349	152	120	77	245	139	81	25
江门市	1016	589	278	149	7736	5254	2059	423
阳江市	866	456	159	251	13333	10565	1721	1047
湛江市	1590	980	320	290	29520	23195	3242	3083
茂名市	1115	530	257	328	25912	17694	3364	4854
肇庆市	863	618	150	95	14159	13291	539	329
清远市	1201	681	310	210	17524	15452	1038	1034
潮州市	143	42	100	1	4547	4092	305	150
揭阳市	395	191	93	111	13846	10632	1643	1571
云浮市	788	548	118	122	12633	11252	786	595

## 分市数据（十四）

2020年2季度

地区	城市特困人员救助供养							
	城市特困 人员救助 供养	女性	残疾人	老年人	未成年人	全自理 (三档)	半护理 (二档)	全护理 (一档)
广东省	14219	3918	8038	8171	59	7151	3730	3338
省本级	115			28	1	8	42	65
广州市	4326	1498	3831	2393	20	1975	1191	1160
深圳市	11	1	3	8	1	2	3	6
珠海市	146	31	33	96	1	63	54	29
汕头市	524	141	238	357	1	343	121	60
佛山市	1145	434	625	858	1	679	259	207
韶关市	494	134	203	228	1	231	138	125
河源市	351	87	133	184	3	139	97	115
梅州市	489	125	280	206	4	172	101	216
惠州市	447	96	167	297	1	267	114	66
汕尾市	1164	269	245	570	1	663	298	203
东莞市	282	93	279	216		42	129	111
中山市	228	62	100	145		87	78	63
江门市	640	144	209	398	6	334	180	126
阳江市	846	151	417	473	13	456	190	200
湛江市	582	151	213	378	2	362	101	119
茂名市	590	100	258	320		267	177	146
肇庆市	336	73	100	222	1	268	41	27
清远市	400	91	172	236	1	232	69	99
潮州市	233	45	64	154		123	69	41
揭阳市	632	131	367	260		301	227	104
云浮市	238	61	101	144	1	137	51	50

## 分市数据（十五）

2020年2季度

地区	城市特困人员救助供养							
	集中供养				分散供养			
	全自理 (三档)	半护理 (二档)	全护理 (一档)		全自理 (三档)	半护理 (二档)	全护理 (一档)	
广东省	3911	1073	1278	1560	10308	6078	2452	1778
省本级	115	8	42	65				
广州市	2032	519	678	835	2294	1456	513	325
深圳市	8	1	2	5	3	1	1	1
珠海市	39	13	19	7	107	50	35	22
汕头市	28	7	6	15	496	336	115	45
佛山市	259	78	86	95	886	601	173	112
韶关市	160	46	56	58	334	185	82	67
河源市	64	25	19	20	287	114	78	95
梅州市	191	54	28	109	298	118	73	107
惠州市	94	24	31	39	353	243	83	27
汕尾市	53	24	16	13	1111	639	282	190
东莞市	144	23	57	64	138	19	72	47
中山市	131	42	44	45	97	45	34	18
江门市	241	73	83	85	399	261	97	41
阳江市	118	59	45	14	728	397	145	186
湛江市	41	29	5	7	541	333	96	112
茂名市	13	4	1	8	577	263	176	138
肇庆市	35	15	8	12	301	253	33	15
清远市	31	11	10	10	369	221	59	89
潮州市	38	3	16	19	195	120	53	22
揭阳市	33	4	12	17	599	297	215	87
云浮市	43	11	14	18	195	126	37	32

## 分市数据（十六）

2020年2季度

地区	社区服务										
	社会捐赠接收站、点、慈善超市数	社区服务设施合计	社区指导中心		社区服务中心		社区服务站		未登记的特困人员供养机构	社区养老机构	
			其中：农村	其中：农村	其中：农村	其中：农村	其中：农村				
广东省	960	69219	20		1997	516	25656	18654	24	9547	5456
省本级											
广州市	201	4668	10		177	35	2075	451	9	1203	123
深圳市	191	8895			683		660			131	
珠海市	262	1164	1		24		323	122		52	27
汕头市	3	1790	7		69	30	1087	558	1	441	319
佛山市	134	3481			64	12	808	333		944	101
韶关市	2	3439			95	82	1436	1208		239	225
河源市	9	3168			1		1435	1150		1470	1198
梅州市	2	2937			77	5	2171	1978	1	531	30
惠州市	1	5902			73	36	1280	1055		269	166
汕尾市	1	1123			90	48	807	688		51	26
东莞市	33	4478			51	30	770	510		876	683
中山市	49	507			2	1	286	159		219	68
江门市	13	2313			115	26	1316	1061	1	489	410
阳江市		2146			48	13	977	786		309	215
湛江市	17	4138			17	6	1911	1610	8	120	59
茂名市	13	2874	2		58	38	2243	1833	2	36	26
肇庆市	2	4975			104	31	1554	1255		216	159
清远市	3	2750			40	24	1170	971		94	82
潮州市	15	1510			62	29	456	362	2	742	690
揭阳市	8	4177			146	70	1926	1717		478	418
云浮市	1	2784			1		965	847		637	431

## 分市数据（十七）

2020年2季度

地区	社区服务								
					社区日间照料床位 数	社区全托服务 床位数	其中： 护理型 床位	社区日间 照料人数	社区全托 服务人数
	社区互 助型养 老设施	其中： 农村	其他社 区服务 机构和 设施	其中： 农村					
广东省	3043	2108	28932	11806	213793	40605	328	58022	13732
省本级									
广州市	47	30	1147	465	5023	4169	115	2132	764
深圳市			7421		2402	1986	118	891	657
珠海市			764		1259	33		610	33
汕头市			185	53	18738	4000		2435	242
佛山市	49		1616	595	4997	932		4362	932
韶关市	44	33	1625	760	4593	470		2273	38
河源市	171	171	91	1	12373	216		3404	
梅州市	131		26	20	7813	10257	15	1200	3799
惠州市			4280	2951	7263	1985		820	468
汕尾市	147	18	28	11	7914	1046		4594	32
东莞市	585	470	2196	1347	3524	2734		1449	1200
中山市					5198	980		4404	18
江门市	208	175	184	58	13361	27		6179	9
阳江市	520	362	292	160	8625	515		2353	411
湛江市	623	613	1459	84	42804			75	
茂名市	260	21	273	204	14499	2344		6228	233
肇庆市	9	8	3092	2623	11886	1988	80	4332	1186
清远市			1446	903	5683	3085		3243	2534
潮州市			248	79	12875	4		3432	1
揭阳市	156	144	1471	1016	17309	1161		1567	172
云浮市	93	63	1088	476	5654	2673		2039	1003

## 分市数据（十八）

2020年2季度

地区	社会组织					自治组织		其他社会服务			
	其中： 被认定 为慈善 组织的	社区社 会组织	社会 团体	民办非 企业单 位	基金 会	村委 会	社区 居委 会	其他 社会 服务 机构	市场 监管 部门 登记	编制 部门 登记	民政 部门 登记
广东省	1198	10770	31805	38561	1233	19801	6888	313	70	221	22
省本级	288		2080	789	480						
广州市	177	635	3447	4620	90	1144	1601	32	8	23	1
深圳市	263	1542	4691	5803	411		810	12	4	8	
珠海市	23	295	1142	1327	12	122	201	8	1	7	
汕头市	37	88	1263	1329	19	558	529	16	6	10	
佛山市	62	1548	2536	2605	29	329	458	15	5	10	
韶关市	18	589	1168	781	3	1208	228	23	8	11	4
河源市	18	13	838	1068	5	1251	188	19	5	14	
梅州市	35	810	1403	1023	24	2044	201	29	4	11	14
惠州市	39	17	1383	1907	13	1043	246	8	1	7	
汕尾市	7	741	559	734	2	723	150	9	2	6	1
东莞市	47	95	1104	3528	50	350	243	4	1	3	
中山市	5	11	719	1558	4	150	127	3		3	
江门市	19	1647	2422	1120	3	1050	265	21	7	13	1
阳江市	6	479	739	944	4	710	125	12	1	11	
湛江市	18	509	950	2255	6	1636	330	21	1	20	
茂名市	11	378	1096	1500	8	1628	276	12	2	10	
肇庆市	9	418	1016	1318	1	1255	296	22	6	16	
清远市	10	33	964	1348	3	1413	191	17	4	12	1
潮州市	8	98	735	969	13	894	124	7		7	
揭阳市	72	712	904	1572	36	1446	181	10	1	9	
云浮市	26	112	646	463	17	847	118	13	3	10	

## 分市数据（十九）

2020年2季度

地区	其他社会服务						
	结婚登记	涉外及华侨登记	涉港澳台登记	离婚登记	火化遗体总数	有身份信息的火化遗体数	无身份信息的火化遗体数
广东省	296939	1099	672	93968	244046	240500	3546
省本级							
广州市	30699	115	65	9829	32428	32107	321
深圳市	29829	93	103	16860	8892	7698	1194
珠海市	4792	11	56	2196	4102	4068	34
汕头市	15042	36	10	1894	14387	14303	84
佛山市	13050	27	24	4814	14548	14472	76
韶关市	9277	12	7	3880	9051	9016	35
河源市	10130	7	12	4292	8515	8396	119
梅州市	16064	33	13	4914	15991	15922	69
惠州市	11095	16	35	3480	9392	9283	109
汕尾市	11759	19	66	2486	6322	6248	74
东莞市	7261	10	21	2890	9277	9005	272
中山市	5307	16	20	2023	6574	6510	64
江门市	10399	127	135	3426	15458	15382	76
阳江市	7426	113	15	2312	7729	7696	33
湛江市	28238	150	13	6026	12803	12585	218
茂名市	23412	117	25	5602	9451	9051	400
肇庆市	11225	11	16	3669	12659	12625	34
清远市	13542	72	16	5991	12509	12436	73
潮州市	7339	80	4	1218	9020	8998	22
揭阳市	23209	17	9	3416	17422	17231	191
云浮市	7844	17	7	2750	7516	7468	48



## 分市数据（二十）

2020年2季度

地区	民政事业费								
	民政 事业费 累计 支出	社会 福利 支出	儿童福利			老年人福 利	残疾人 福利	社会救 助支出	最低生活 保障
			儿童 福利	孤儿基本 生活保障 补助支出	事实无人 抚养儿童 基本生活 补助支出				
广东省	1200854.4	432710.1	39112	13368.2	13607.5	103590.9	179126.3	584029.0	381664.0
省本级	24681.0	9335.0	60.0				280.0	2217.0	
广州市	205655.5	95863.1	3903.5	2599.0	611.9	25162.1	16028.9	50645.0	28694.0
深圳市	98644.9	42454.0	5739.6	751.4	71.8	20313.8	6860.5	10916.9	2219.5
珠海市	16305.7	7451.8	315.1	179.3	1.1	2918.5	3964.5	5225.9	3758.2
汕头市	47386.7	14275.5	546.0	58.5	24.2	1417.3	8688.5	28330.2	24543.1
佛山市	34464.3	19977.0	815.3	665.6	149.7	10721.1	7125.6	10931.9	6480.3
韶关市	38931.2	13930.1	1365.3	271.5	591.4	924.6	8163.5	19032.1	13429.0
河源市	45272.9	15310.0	1863.5	311.7	1551.8	1864.2	9834.7	28263.4	18891.4
梅州市	66722.0	19247.6	1438.1	258.5	868.4	2458.2	12507.6	44409.6	25909.4
惠州市	50148.4	16420.8	821.5	372.9	448.6	5654.6	7323.6	26752.8	18232.3
汕尾市	41846.8	9501.3	1621.7	693.0	675.7	862.4	6255.4	29893.9	22113.6
东莞市	28702.7	15805.1	3919.3	295.0	37.3	6740.0	5145.8	9386.1	5938.9
中山市	25606.7	14613.0	825.5	816.6	8.9	4731.6	4030.2	5398.4	3376.7
江门市	42750.5	14205.9	799.9	473.6	304.9	2815.0	7443.8	23000.0	13491.8
阳江市	39023.9	11072.5	1580.6	848.6	704.5	2141.5	6547.3	25611.0	16285.3
湛江市	103145.5	25704.4	2353.7	803.5	710.5	3089.7	16556.0	75200.3	56103.3
茂名市	66912.4	21496.9	3739.9	1185.2	2554.7	2795.8	11943.0	43604.7	26965.6
肇庆市	57077.4	15305.1	999.1	344.1	652.2	2889.9	9000.5	37192.6	22192.9
清远市	54126.0	19210.2	1464.9	456.4	730.0	2747.2	10191.6	31098.6	18066.7
潮州市	19582.6	6765.5	454.0	114.3	311.9	475.8	4785.7	11825.3	9000.5
揭阳市	58906.6	16068.5	3424.9	1270.0	2137.0	1899.0	9917.1	40029.0	29182.4
云浮市	34960.7	8696.8	1060.5	599.5	461.0	968.6	6532.5	25064.3	16789.1

## 分市数据（二十一）

2020年2季度

地区	民政事业费								
	其中：城市			其中：农村			特困 人员救助 供养支出	其中：城市特困	
	低保 累计 支出	低 保 金	低 保 临 时 补 助	低 保 累 计 支 出	低 保 金	低 保 临 时 补 助		人 员 救 助 供 养 支 出	人 员 救 助 供 养 支 出
广东省	72725.4	65115.4	7610.0	308938.6	272557.3	36381.3	144093.9	13755.1	13345.0
省本级							195.0	195.0	195.0
广州市	13133.0	10673.6	2459.4	15561.0	13093.1	2467.9	9025.1	4414.8	4327.9
深圳市	2219.5	1696.8	522.7				7.4	7.4	7.3
珠海市	1844.0	1792.8	51.2	1914.2	1899.3	14.9	987.7	95.4	91.6
汕头市	6387.3	5591.9	795.4	18155.8	15677.8	2478.0	2807.6	440.2	420.0
佛山市	2739.6	2236.7	502.9	3740.7	3021.8	718.9	3737.3	1692.5	1591.1
韶关市	2358.3	2170.0	188.3	11070.7	10221.8	848.9	4224.3	369.0	350.3
河源市	2317.6	2247.4	70.2	16573.8	16204.6	369.2	7829.3	275.8	269.2
梅州市	2705.5	2342.5	363.0	23203.9	19341.2	3862.7	10507.0	487.9	457.1
惠州市	2189.5	1891.0	298.5	16042.8	13604.6	2438.2	5888.4	416.3	403.2
汕尾市	6392.0	6368.2	23.8	15721.6	15378.4	343.2	6418.9	864.2	864.2
东莞市	2711.3	2422.7	288.6	3227.6	2755.8	471.8	801.5	295.6	276.8
中山市	1194.9	1194.9		2181.8	2181.8		859.8	235.3	235.3
江门市	1986.9	1829.1	157.8	11504.9	10031.0	1473.9	8549.5	546.3	529.9
阳江市	3726.0	3627.7	98.3	12559.3	12003.6	555.7	8011.6	634.8	629.5
湛江市	6676.8	6064.7	612.1	49426.5	42292.7	7133.8	16038.7	505.5	475.1
茂名市	4367.7	4367.7		22597.9	22597.9		15991.4	746.6	745.2
肇庆市	1632.5	1308.3	324.2	20560.4	15857.5	4702.9	12231.9	290.7	275.9
清远市	1593.0	1546.5	46.5	16473.7	15730.5	743.2	9999.2	290.9	286.6
潮州市	1365.6	1257.6	108.0	7634.9	6543.5	1091.4	2594.5	171.3	169.2
揭阳市	3406.1	3047.5	358.6	25776.3	22829.6	2946.7	9249.1	577.7	568.1
云浮市	1778.3	1437.8	340.5	15010.8	11290.8	3720.0	8138.7	201.9	176.5

# 季报表说明

## 指标注解：

**1、民政事业费支出：**指报告期内本辖区各项民政事业费支出的总数额，包括预算内外经费支出。民政事业费支出具体包括社会福利、社会救助、民政管理事务、行政事业单位离退休及其他款项用于民政支出。

**2、最低生活保障对象：**指国家对家庭人均收入低于当地政府公告的最低生活标准的人口给予一定现金资助，以保证该家庭成员基本生活所需的社会保障制度。

**3、社区服务机构和设施：**是面向全体城乡居民提供社区服务的机构和设施。原则上，城乡社区服务机构应能提供以公共服务为主体的综合性服务，城乡社区服务设施面积应能满足社区组织办公和社区综合服务所需，并配置多功能社区居民活动场所。在此基础上可根据社区居民的实际需求，重点强化若干类服务功能

**资料来源：**民政行政工作记录

**数据处理：**民政事业统计信息管理系统

**统计方法：**定期全面报表制度